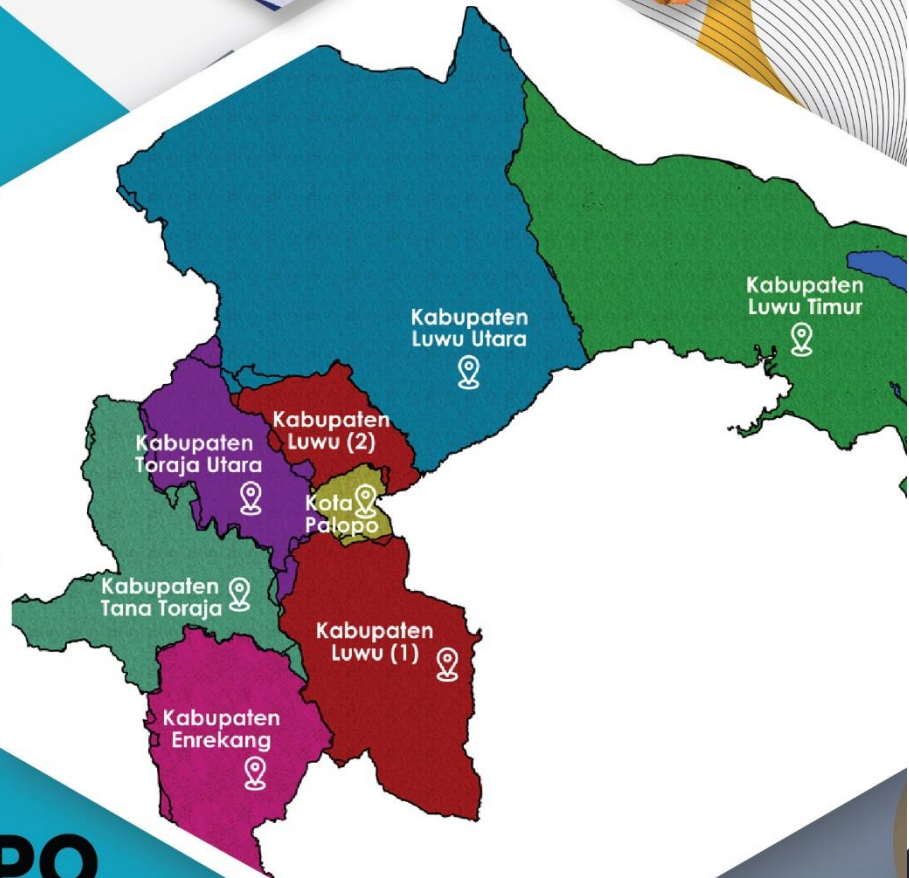




LAPORAN TAHUNAN

2022



LOKA POM DI KOTA PALOPO

Jl. Datuk Sulaiman No.13 A/B Kota palopo

☎ 08114120533

📘 Bpom Palopo

🎵 bpm.palopo

✉ loka_palopo@pom.go.id

📷 @bpom.palopo

🐦 bpompalopo

🌐 www.pom.go.id

🏢 Kantor BPOM Di Kota Palopo



Tim Penyusun

Pengarah :

Mardianto, S.Farm., Apt.
(Kepala Loka POM di Kota Palopo)

Ketua :

Suciati, S.Si., Apt.

Sekretaris :

Mutmainnah, S.Si., Apt.

Anggota :

Aat Prayogo Muhtar, S.Si., Apt.
Didimus Pasira, S.KM.
Fitriani Layukan, S.Si.
Lisa Nursyahbani, SH.
Doddy Prayudi, A.Md.
Muhammad Alif Ishak, S.Si.

KATA PENGANTAR

Assalamu'alaikum Wr. Wb.

Puji syukur kehadirat Tuhan Yang Maha Esa karena atas rahmat, taufik, dan hidayah-Nya, Loka POM di Kota Palopo dapat menyelesaikan tugas dan rangkaian kegiatan dalam pengawasan Obat dan Makanan di wilayah kerjanya, yakni di Kota Palopo, Kabupaten Luwu, Kabupaten Luwu Utara, Kabupaten Luwu Timur, Kabupaten Tana Toraja, Kabupaten Toraja Utara, dan Kabupaten Enrekang untuk tahun anggaran 2022

Laporan Tahunan ini merupakan paparan kegiatan Loka Pengawas Obat dan Makanan di Kota Palopo selama Tahun 2022 sebagai Informasi Publik yang dapat menjadi referensi sekaligus gambaran komitmen Loka POM di Kota Palopo dalam mengemban tanggung jawab Pengawasan Obat dan Makanan di wilayah kerja Loka POM di Kota Palopo.

Diharapkan informasi yang tersaji dapat dimanfaatkan oleh semua pihak baik internal maupun eksternal Loka POM di Kota Palopo dan setiap masukan serta kritik membangun terhadap laporan ini sangat kami apresiasi untuk peningkatan berkelanjutan.

Akhir kata, kami mengucapkan terima kasih kepada semua pihak terkait yang telah bekerja sama dan mendukung dalam pelaksanaan tugas pengawasan Obat dan Makanan di wilayah kerja Loka POM di Kota Palopo, serta Tim Penyusun yang telah bekerja keras menyelesaikan Laporan Tahunan 2022 ini.

Wassalamu'alaikum Wr. Wb.

Palopo, Maret 2023

Kepala Loka POM di Kota Palopo,



Mardianto, S.Farm., Apt.

DAFTAR ISI

KATA PENGANTAR	iii
DAFTAR ISI	iv
DAFTAR TABEL	vi
DAFTAR GAMBAR	vii
DAFTAR LAMPIRAN TABEL	ix
BAB I PENDAHULUAN	1
1.1 GAMBARAN UMUM INSTITUSI	1
1.2 TUGAS POKOK DAN FUNGSI	3
1.3 VISI DAN MISI UPT BPOM	4
1.4 BUDAYA ORGANISASI	11
1.5 KEGIATAN UTAMA LOKA POM DI KOTA PALOPO TAHUN 2022	11
1.6 KEGIATAN PRIORITAS LOKA POM DI KOTA PALOPO TAHUN 2022 ...	12
BAB II KEADAAN UMUM DAN LINGKUNGAN	15
2.1 KEADAAN UMUM	15
2.2 LINGKUNGAN EKSTERNAL	16
2.3 LINGKUNGAN INTERNAL	26
BAB III HASIL KEGIATAN PENGAWASAN OBAT DAN MAKANAN	32
3.1 PENGAWASAN MUTU, KEAMANAN DAN KEMANFAATAN OBAT	34
3.2 PENGAWASAN NAPPZA (NARKOTIKA, PSIKOTROPIKA, PREKURSOR DAN ZAT ADIKTIF)	45
3.3 PENGAWASAN MUTU, KEAMANAN DAN KEMANFAATAN OBAT TRADISIONAL DAN OBAT KUASI	45
3.4 PENGAWASAN MUTU, KEAMANAN DAN KEMANFAATAN SUPLEMEN KESEHATAN	47
3.5 PENGAWASAN MUTU, KEAMANAN DAN KEMANFAATAN KOSMETIK	49
3.6 PENGAWASAN MUTU DAN KEAMANAN PRODUK PANGAN DAN KEMASAN PANGAN	52
3.7 SERTIFIKASI PRODUK DAN FASILITAS PRODUKSI DAN/ATAU DISTRIBUSI OBAT DAN MAKANAN	56
3.8 PEMANTAUAN IKLAN DAN LABEL	57

3.9 PENYIDIKAN KASUS TINDAK PIDANA DI BIDANG OBAT DAN MAKANAN.....	68
3.10 PEMBERDAYAAN MASYARAKAT/KONSUMEN.....	77
BAB IV PENUTUP	88
4.1 MASALAH.....	88
4.2 KESIMPULAN.....	89
4.3 SARAN	91
LAMPIRAN	

DAFTAR TABEL

- Tabel 1.1** Kegiatan Prioritas Loka POM di Kota Palopo Tahun 2022
- Tabel 2.1** Luas Wilayah dan Jumlah Penduduk
- Tabel 2.2** Waktu Tempuh Wilayah Pengawasan
- Tabel 2.3** Jumlah Sasaran Pengawasan Menurut Kabupaten/Kota
- Tabel 2.4** Jumlah PBF
- Tabel 2.5** Jumlah sekolah serta jumlah murid SD menurut Kab/Kota
- Tabel 2.6** Fasilitas Kendaraan Loka POM di Kota Palopo
- Tabel 2.7** Jumlah Pegawai berdasarkan Usia dan Golongan
- Tabel 2.8** Jumlah Pegawai Berdasarkan Status Pendidikan
- Tabel 3.1** Target dan Realisasi Sampel Obat dan Makanan Tahun 2022
- Tabel 3.2** Target dan Realisasi Pemeriksaan Sarana Tahun 2022
- Tabel 3.3** Balai Penguji Region Makassar
- Tabel 3.4** Data Hasil Pengujian Obat
- Tabel 3.5** Target dan Realisasi Pemeriksaan Sarana Pelayanan Kefarmasian Tahun 2022
- Tabel 3.6** Data Hasil Pengujian Obat Tradisional dan Kuasi
- Tabel 3.7** Data Hasil Pengujian Suplemen Kesehatan
- Tabel 3.8** Data Hasil Pengujian Kosmetik
- Tabel 3.9** Data Hasil Pengujian Pangan
- Tabel 3.10** Sarana yang telah Tersertifikasi pada Tahun 2022
- Tabel 3.11** Jumlah temuan produk operasi penindakan Tahun 2022
- Tabel 3.12** Kerawanan Kejahatan Obat dan Makanan
- Tabel 3.13** Data Pelimpahan Kasus
- Tabel 3.14** Kegiatan KIE secara tatap muka tahun 2022
- Tabel 3.15** Jumlah Konten Menurut Jenis Sosial Media
- Tabel 3.16** Jenis Topik Konten Media Sosial
- Tabel 3.17** Jumlah Pengaduan/Permintaan Informasi Berdasarkan Jenis Pertanyaan

DAFTAR GAMBAR

- Gambar 1.1** Visi BPOM
- Gambar 1.2** Tiga Pilar Pengawasan Obat dan Makanan
- Gambar 1.3** *Penta Helix* Pengawasan Obat dan Makanan
- Gambar 2.1** Wilayah Kerja Loka POM di Kota Palopo
- Gambar 2.2** SDM Loka POM di Kota Palopo berdasarkan status kepegawaian
- Gambar 2.3** SDM Loka POM di Kota Palopo berdasarkan jabatan
- Gambar 2.4** Jumlah Inspektur dan PPNS
- Gambar 3.1** Persentase Hasil Pemeriksaan IFK
- Gambar 3.2** Persentase Hasil Pemeriksaan Apotek
- Gambar 3.3** Persentase Hasil Pemeriksaan Toko Obat
- Gambar 3.4** Persentase Hasil Pemeriksaan Instalasi Farmasi Rumah Sakit
- Gambar 3.5** Persentase Hasil Pemeriksaan Puskesmas
- Gambar 3.6** Persentase Hasil Pemeriksaan Klinik
- Gambar 3.7** Persentase Hasil Pemeriksaan Sarana Distribusi OT
- Gambar 3.8** Persentase Hasil Pemeriksaan Sarana Distribusi Suplemen Kesehatan
- Gambar 3.9** Persentase Hasil Uji Sampling Non Rutin Produk Kosmetik
- Gambar 3.10** Persentase Hasil Pemeriksaan Sarana Distribusi Kosmetik
- Gambar 3.11** Hasil Pemeriksaan Sarana Produksi Pangan
- Gambar 3.12** Hasil Pemeriksaan Sarana Distribusi Pangan
- Gambar 3.13** Data Pemantauan Iklan Obat
- Gambar 3.14** Media Pemantauan Iklan Obat
- Gambar 3.15** Data Pemantauan Iklan Obat Tradisional
- Gambar 3.16** Media Pemantauan Iklan Obat Tradisional
- Gambar 3.17** Data Pemantauan Iklan Suplemen Kesehatan
- Gambar 3.18** Media Pemantauan Iklan Suplemen Kesehatan
- Gambar 3.19** Data Pemantauan Iklan Kosmetik
- Gambar 3.20** Media Pemantauan Iklan Kosmetik
- Gambar 3.21** Pemantauan Iklan Pangan

- Gambar 3.22** Media Pemantauan Iklan Pangan
- Gambar 3.23** Pemantauan Iklan Rokok
- Gambar 3.24** Hasil Evaluasi Label/Penandaan Obat
- Gambar 3.25** Hasil Evaluasi Label/Penandaan Obat Tradisional
- Gambar 3.26** Hasil Evaluasi Label/Penandaan Suplemen Kesehatan
- Gambar 3.27** Hasil Evaluasi Label/Penandaan Kosmetik
- Gambar 3.28** Hasil Evaluasi Label/Penandaan Pangan
- Gambar 3.29** Hasil Evaluasi Label/Penandaan Produk Tembakau
- Gambar 3.30** Kegiatan Intelijen Loka POM di Kota Palopo Tahun 2022
- Gambar 3.31** Hasil Kegiatan Intelijen Loka POM di Kota Palopo Tahun 2022
- Gambar 3.32** Kerawanan Kejahatan Obat dan Makanan di Wilayah Loka POM di Kota Palopo Tahun 2022
- Gambar 3.33** Gambaran Jenis Kejahatan Obat dan Makanan di Wilayah Kerja Loka POM di Kota Palopo Tahun 2022
- Gambar 3.34** Gambaran Modus Peredaran Obat dan Makanan Ilegal di Wilayah Kerja Loka POM di Kota Palopo Tahun 2022
- Gambar 3.35** Grafik Perbandingan Jumlah Konten Menurut Jenis Sosial Media
- Gambar 3.36** Grafik Perbandingan Jenis Topik Konten Media Sosial
- Gambar 3.37** Jumlah Pengaduan/Permintaan Informasi Berdasarkan Jenis Komoditas Tahun 2022
- Gambar 3.38** Sarana yang Digunakan Konsumen untuk Permintaan Informasi dan Pengaduan Tahun 2022
- Gambar 3.39** Jenis Pekerjaan Konsumen yang Memanfaatkan ULPK Loka POM di Kota Palopo Tahun 2022

DAFTAR LAMPIRAN TABEL

Tabel 1A	Sampling dan Pengujian Rutin Obat dan Makanan
Tabel 1B	Sampling dan Pengujian Non Rutin Obat dan Makanan
Tabel 1C	Sampling dan Pengujian Sederhana Obat dan Makanan dengan Rapid Test Kit
Tabel 1D	Sampel Pengujian Sesuai Regionalisasi Laboratorium
Tabel 2A	Hasil Pengujian Obat Menurut Parameter Uji
Tabel 2B	Hasil Pengujian Obat Tradisional Menurut Parameter Uji
Tabel 2C	Hasil Pengujian Suplemen Kesehatan Menurut Parameter Uji
Tabel 2D	Hasil Pengujian Kosmetik Menurut Parameter Uji
Tabel 2E	Hasil Pengujian Pangan Menurut Parameter Uji
Tabel 2F	Hasil Pengujian Mikrobiologi Menurut Parameter Uji
Tabel 3A	Jenis Bahan Kimia Obat (BKO) dalam Sampel Obat Tradisional
Tabel 3B	Jenis Bahan Berbahaya/Dilarang dalam Sampel Kosmetik
Tabel 3C	Jenis Kandungan Bahan Berbahaya dalam Sampel Pangan
Tabel 4A	Evaluasi Umum Prioritas Sampling Obat
Tabel 4B	Evaluasi Umum Prioritas Sampling Obat Tradisional
Tabel 4C	Evaluasi Umum Prioritas Sampling Obat Kuasi
Tabel 4D	Evaluasi Umum Prioritas Sampling Suplemen Kesehatan
Tabel 4E	Evaluasi Umum Prioritas Sampling Kosmetik
Tabel 4F	Evaluasi Umum Prioritas Sampling Pangan dan Kemasan Pangan
Tabel 5	Hasil Pengujian Barang Bukti Kasus di Bidang Narkotika dan Psicotropika
Tabel 6A	Hasil Pemeriksaan Fasilitas Produksi Obat
Tabel 6B	Hasil Pemeriksaan Fasilitas Produksi Obat Tradisional
Tabel 6C	Hasil Pemeriksaan Fasilitas Produksi Suplemen Kesehatan
Tabel 6D	Hasil Pemeriksaan Fasilitas Produksi Kosmetik
Tabel 6E	Hasil Pemeriksaan Fasilitas Produksi Pangan
Tabel 7A	Hasil Pemeriksaan Fasilitas Distribusi Obat, Fasilitas Pelayanan Kefarmasian dan Kantor Kesehatan Pelabuhan

Tabel 7B	Pemeriksaan Fasilitas Distribusi Obat Tradisional, Suplemen Kesehatan, Kosmetik, dan Klinik Kecantikan
Tabel 7C	Pemeriksaan Sarana Peredaran Pangan Olahan
Tabel 8A	Tindak Lanjut Atas Keputusan/Rekomendasi Hasil Inspeksi Sarana Produksi dan Distribusi yang Dilaksanakan
Tabel 8B	Keputusan/Rekomendasi Hasil Inspeksi yang Ditindaklanjuti Oleh Pemangku Kepentingan
Tabel 9	Sertifikasi Produk dan Fasilitas Produksi dan/atau Distribusi Obat dan Makanan
Tabel 10	Pengawasan Iklan Sediaan Farmasi Dan Makanan
Tabel 11	Pengawasan Label/Penandaan Sediaan Farmasi Dan Makanan
Tabel 12	Data Kerawanan Kejahatan Obat dan Makanan
Tabel 12A	Data Tautan Pelanggaran Siber Dalam Peredaran Obat Dan Makanan yang Ditindaklanjuti dengan Rekomendasi <i>Takedown</i>
Tabel 12B	Data Rekomendasi Analisis Kejahatan Obat Dan Makanan yang Ditindaklanjuti
Tabel 13	Hasil Operasi Intelijen Obat dan Makanan
Tabel 14	Penyidikan di Bidang Pengawasan Obat dan Makanan
Tabel 15A	Kegiatan Komunikasi, Informasi, dan Edukasi (KIE)
Tabel 15B	Rincian Kegiatan Komunikasi, Informasi, dan Edukasi (KIE) Langsung ke Masyarakat
Tabel 15C	Rincian Kegiatan Komunikasi, Informasi, dan Edukasi (KIE) Langsung ke Media Sosial
Tabel 15D	Rincian Kegiatan Komunikasi, Informasi, dan Edukasi (KIE) Langsung ke Media Lain selain Media Sosial
Tabel 16A	Layanan Pengaduan dan Informasi Obat dan Makanan
Tabel 16B	Rujukan Layanan Pengaduan dan Informasi Obat dan Makanan
Tabel 16C	Layanan Informasi Publik Pejabat Pengelola Informasi dan Dokumentasi (PPID)
Tabel 17	Penggolongan Konsumen Berdasarkan Profesi

Tabel 18	Sarana yang Digunakan Konsumen dalam Menyampaikan Pengaduan/Pertanyaan
Tabel 20A	Data Kasus Keracunan Berdasarkan Penyebab Keracunan
Tabel 20B	Data Kasus Keracunan Berdasarkan Kelompok Usia
Tabel 20C	Frekuensi Kasus Keracunan
Tabel 20D	Data Kasus Kejadian Luar Biasa Keracunan Pangan (KLB KP)
Tabel 21A	Desa yang Diintervensi Keamanan Pangan
Tabel 21B	Intensifikasi Pengawasan Desa yang Diintervensi Keamanan Pangan
Tabel 22A	Bimtek Intervensi Keamanan Pangan Jajanan Anak Sekolah (PJAS)
Tabel 22B	Sosialisasi Sekolah Perluasan Program Pangan Jajanan Anak Sekolah (PJAS)
Tabel 22C	Sekolah yang Disertifikasi PJAS Aman
Tabel 22D	Hasil Sampling dan Pengujian Intervensi Keamanan Pangan Jajanan Anak Sekolah (PJAS)
Tabel 23A	Bimtek dan Pelatihan Pelaksanaan Pasar Aman Berbasis Komunitas
Tabel 23B	Hasil Sampling dan Pengujian Monitoring dan Evaluasi Pasar Aman Berbasis Komunitas
Tabel 24A	Pendampingan Penerapan Cara Produksi Obat Tradisional Yang Baik (CPOTB) Bagi UMKM Obat Tradisional
Tabel 24B	Pendampingan Penerapan Cara Produksi Kosmetik Yang Baik (CPKB) Bagi UMKM Kosmetik
Tabel 24C	Pendampingan Penerapan Cara Produksi Pangan Olahan Yang Baik (CPPOB) Bagi UMK Pangan Olahan
Tabel 25	Keterjangkauan Pengawasan
Tabel 26	Jumlah Penduduk
Tabel 27	Sarana dan Prasarana
Tabel 28	Sumber Daya Manusia (SDM)
Tabel 29	Profil Pegawai Menurut Pendidikan dan Unit Kerja

Tabel 30	Profil Kemampuan Kerja Tenaga Penguji
Tabel 31	Uji Profisiensi/Uji Banding
Tabel 32A	Daftar Standar Minimum Peralatan Laboratorium Kimia
Tabel 32B	Daftar Standar Minimum Peralatan Laboratorium Mikrobiologi, Biologi Molekuler dan Sterilitas
Tabel 33	Sertifikasi/Akreditasi
Tabel 34A	Kerja Sama
Tabel 34B	Kerja Sama dan Penghargaan/Rekognisi
Tabel 35	Pengadaan Barang/Jasa
Tabel 36	Laporan Realisasi Anggaran
Tabel 37	Laporan Penerimaan PNB
Tabel 38	Data Hasil Penilaian Terkait Fungsi Dukungan Manajemen
Tabel 39	Data Produk Obat dan Makanan Beredar

BAB I PENDAHULUAN

1.1 GAMBARAN UMUM INSTITUSI

Era Revolusi Industri 4.0 dan *New Normal* memberikan pengaruh terhadap perubahan pola distribusi dan konsumsi produk yang semakin masif dan luas ke seluruh negeri. Masih berlangsungnya pandemi *Covid-19* membuat dunia global mengerahkan segala kemampuan untuk percepatan penanganannya termasuk pemerintah Republik Indonesia. Upaya pemerintah dan Badan POM di masa pandemi *Covid-19* tentunya perlu didukung dengan peran aktif masyarakat dalam memilih produk Obat dan Makanan aman untuk melindungi diri dan keluarga.

Perkembangan teknologi yang semakin cepat serta adanya perdagangan bebas pada produk Obat dan Makanan menambah tantangan bagi Badan POM dalam melaksanakan pengawasan Obat dan Makanan yang beredar di masyarakat. Sementara itu, konsumsi masyarakat terhadap Obat dan Makanan terus meningkat yang berbanding lurus dengan perubahan pola konsumsi dan gaya hidup tanpa diimbangi dengan peningkatan pengetahuan yang memadai dalam menggunakan produk yang tepat, benar, dan aman. Perubahan ini dapat menyebabkan risiko yang luas pada kesehatan dan kualitas hidup masyarakat Indonesia.

Badan POM menyadari bahwa perubahan pola distribusi dan konsumsi masyarakat terhadap produk Obat dan Makanan akan berdampak buruk bagi kesehatan masyarakat jika tidak diawasi dengan baik. Dalam upaya meningkatkan perlindungan kesehatan masyarakat dari risiko produk Obat dan Makanan yang tidak memenuhi persyaratan keamanan, khasiat/manfaat, dan mutu, Badan POM memperkuat Sistem Pengawasan Obat dan Makanan (SisPOM) yang komprehensif dan menyeluruh. Sistem Pengawasan Obat dan Makanan ini memiliki tiga pilar yaitu pelaku usaha, pemerintah/Badan POM, dan masyarakat.

Pilar pertama yaitu sistem pengawasan internal oleh produsen melalui cara-cara produksi yang baik agar setiap penyimpanan dari standar mutu dapat dideteksi lebih awal. Pilar kedua yaitu pengawasan oleh Badan POM mencakup aspek yang sangat luas meliputi *Pre* dan *Post market*. Pada pilar kedua ini terdapat aspek penting yang menjadi perhatian Badan POM yaitu penguatan sumber daya manusia dalam pengawasan Obat dan Makanan. Sumber daya manusia yang kompeten dalam melaksanakan tugas dan fungsinya akan menghasilkan kinerja yang baik dalam pengawasan Obat dan Makanan. Pilar ketiga yaitu sistem pengawasan oleh masyarakat sebagai konsumen melalui peningkatan kesadaran dan pengetahuan mengenai kualitas produk yang digunakannya dan cara-cara penggunaan produk sesuai dengan ketentuan.

Berdasarkan Peraturan Badan Pengawas Obat dan Makanan Nomor 24 Tahun 2022 tentang Perubahan Kedua atas Peraturan Badan Pengawas Obat dan Makanan Nomor 22 Tahun 2020 tentang Organisasi dan Tata Kerja Unit Pelaksana Teknis di Lingkungan Badan Pengawas Obat dan Makanan yang mencabut Peraturan Badan Pengawas Obat dan Makanan Nomor 29 Tahun 2019 tentang Perubahan Atas Peraturan Badan Pengawas Obat dan Makanan Nomor 12 Tahun 2018 tentang Organisasi dan Tata Kerja Unit Pelaksana Teknis di Lingkungan Badan Pengawas Obat dan Makanan, maka dibentuklah Loka POM di wilayah Kabupaten/Kota di Indonesia, salah satunya di Kota Palopo, Provinsi Sulawesi Selatan. Wilayah pengawasan Loka POM di Kota Palopo meliputi: Kota Palopo, Kabupaten Luwu, Kabupaten Luwu Utara, Kabupaten Luwu Timur, Kabupaten Toraja Utara, Kabupaten Tana Toraja, dan Kabupaten Enrekang. Loka POM di Kota Palopo secara aktif menyelenggarakan tugas dan fungsi pengawasan Obat dan Makanan untuk melindungi masyarakat dari produk yang tidak memenuhi syarat dan ketentuan serta mengedukasi konsumen agar cerdas dalam memilih produk Obat dan Makanan yang aman, bermutu, dan berkhasiat.

1.2 TUGAS POKOK DAN FUNGSI

1.2.1 Tugas Pokok

Berdasarkan Pasal 2 pada Peraturan Presiden Nomor 80 Tahun 2017 tentang Badan Pengawas Obat dan Makanan, BPOM mempunyai tugas menyelenggarakan tugas pemerintahan di Bidang Pengawasan Obat dan Makanan sesuai dengan ketentuan peraturan perundang-undangan. Obat dan Makanan sebagaimana dimaksud terdiri atas obat, bahan obat, narkotika, psikotropika, prekursor, zat adiktif, obat tradisional, suplemen Kesehatan, kosmetik, dan pangan olahan.

Berdasarkan Pasal 3 Peraturan Badan Pengawas Obat dan Makanan Nomor 22 Tahun 2020 tentang Organisasi dan Tata Kerja Unit Pelaksana Teknis di Lingkungan Badan Pengawas Obat dan Makanan, UPT BPOM mempunyai tugas melaksanakan tugas teknis operasional di bidang pengawasan Obat dan Makanan pada wilayah kerja masing-masing sesuai dengan ketentuan peraturan perundang-undangan

1.2.2 Fungsi

Dalam melaksanakan tugas sebagaimana dimaksud dalam Pasal 3 Peraturan Badan Pengawas Obat dan Makanan Nomor 22 Tahun 2020 tentang Organisasi dan Tata Kerja Unit Pelaksana Teknis di Lingkungan Badan Pengawas Obat dan Makanan, UPT BPOM menyelenggarakan fungsi:

1. Penyusunan rencana, program, dan anggaran di bidang pengawasan Obat dan Makanan;
2. Pelaksanaan pemeriksaan fasilitas produksi Obat dan Makanan;
3. Pelaksanaan pemeriksaan fasilitas distribusi Obat dan Makanan dan fasilitas pelayanan kefarmasian;
4. Pelaksanaan sertifikasi produk dan fasilitas produksi dan distribusi Obat dan Makanan;
5. Pelaksanaan sampling Obat dan Makanan;
6. Pelaksanaan pemantauan label dan iklan Obat dan Makanan;
7. Pelaksanaan pengujian rutin Obat dan Makanan;

8. Pelaksanaan pengujian Obat dan Makanan dalam rangka investigasi dan penyidikan;
9. Pelaksanaan cegah tangkal, intelijen, dan penyidikan terhadap pelanggaran ketentuan peraturan perundang-undangan di bidang pengawasan Obat dan Makanan;
10. Pelaksanaan pemantauan peredaran Obat dan Makanan melalui siber;
11. Pengelolaan komunikasi, informasi, edukasi, dan pengaduan masyarakat di bidang pengawasan Obat dan Makanan;
12. Pelaksanaan kerja sama di bidang pengawasan Obat dan Makanan;
13. Pelaksanaan pemantauan, evaluasi, dan pelaporan di bidang pengawasan Obat dan Makanan;
14. Pelaksanaan urusan tata usaha dan rumah tangga; dan
15. Pelaksanaan fungsi lain yang diberikan oleh Kepala Badan.

1.3 VISI DAN MISI UPT BPOM

Sebagai arah dalam melaksanakan kegiatannya, Loka POM di Kota Palopo mempunyai Visi dan Misi sesuai dengan Peraturan Badan POM Nomor 9 Tahun 2020 tentang Rencana Strategis Badan Pengawas Obat dan Makanan Tahun 2020-2024.

Dengan mempertimbangkan perubahan lingkungan strategis, potensi, permasalahan, dan tantangan yang dihadapi ke depan, maka BPOM sesuai dengan tugas dan fungsinya sebagai Lembaga yang melakukan pengawasan Obat dan Makanan dituntut untuk dapat memberikan perlindungan kepada masyarakat dalam menjaga keamanan, khasiat/manfaat, dan mutu Obat dan Makanan.

Termasuk dengan adanya perubahan organisasi BPOM sesuai amanah Peraturan Presiden Nomor 80 Tahun 2017 tentang BPOM. Rumusan visi harus berorientasi kepada pemangku kepentingan yaitu masyarakat Indonesia sebagai penerima manfaat, dan dapat menunjukkan *impact* dari berbagai hasil (*outcome*) yang ingin diwujudkan BPOM dalam menjalankan tugasnya. Rumusan tersebut

juga menunjukkan bahwa pengawasan Obat dan Makanan merupakan salah satu unsur penting dalam peningkatan kualitas/ taraf hidup masyarakat, bangsa, dan negara.

1.3.1 Visi

Visi dan Misi Pembangunan Nasional untuk tahun 2020-2024 telah ditetapkan dalam Peraturan Presiden RI Nomor 18 Tahun 2020 tentang Rencana Pembangunan Jangka Menengah Nasional (RPJMN) 2020-2024. Visi pembangunan nasional Indonesia 2020-2024 adalah: Berdaulat, Maju, Adil Dan Makmur.

Dalam RPJPN 2005-2025 Tahap Keempat yaitu RPJMN 2020-2024, fokusnya adalah “Mewujudkan masyarakat Indonesia yang mandiri, maju, adil, dan makmur melalui percepatan pembangunan di berbagai bidang dengan menekankan terbangunnya struktur perekonomian yang kokoh berlandaskan keunggulan kompetitif di berbagai wilayah yang didukung oleh SDM berkualitas dan berdaya saing”. Sebagai bagian dari pembangunan manusia, mencakup 1) Penyediaan Pelayanan Dasar dan 2) SDM Berkualitas dan Berdaya Saing.

Visi BPOM disusun sesuai dengan Visi Presiden RI 2019 – 2024: **Indonesia maju yang berdaulat, mandiri, dan berkepribadian berlandaskan gotong royong**, yaitu:

“Obat dan Makanan aman, bermutu, dan berdaya saing untuk mewujudkan Indonesia maju yang berdaulat, mandiri, dan berkepribadian berlandaskan gotong royong.”

Gambar 1.1 Visi BPOM

Penjelasan Visi: Proses penjaminan pengawasan Obat dan Makanan harus melibatkan masyarakat dan pemangku kepentingan serta dilaksanakan secara akuntabel serta diarahkan untuk menyelesaikan permasalahan kesehatan yang

lebih baik. Obat dan Makanan aman, bermutu dan berdaya saing mencakup aspek:

- A. **Aman:** Kemungkinan risiko yang timbul pada penggunaan Obat dan Makanan telah melalui analisa dan kajian, sehingga risiko yang mungkin masih timbul adalah seminimal mungkin/ dapat ditoleransi/ tidak membahayakan saat digunakan pada manusia.
- B. **Bermutu:** Diproduksi dan didistribusikan sesuai dengan pedoman dan standar (persyaratan dan tujuan penggunaannya) dan efektivitas Obat dan Makanan sesuai dengan kegunaannya untuk tubuh.
- C. **Berdaya Saing:** Obat dan Makanan mempunyai kemampuan bersaing di pasar dalam negeri maupun luar negeri.

1.3.2 Misi

Dalam upaya mewujudkan Visi Indonesia 2019-2024, Presiden Terpilih telah menetapkan Misi Indonesia 2019-2024 yaitu:

- 1) **Peningkatan kualitas manusia Indonesia;**
- 2) **Struktur ekonomi yang produktif, mandiri, dan berdaya saing;**
- 3) Pembangunan yang merata dan berkeadilan;
- 4) Mencapai lingkungan hidup yang berkelanjutan;
- 5) Kemajuan budaya yang mencerminkan kepribadian bangsa;
- 6) Penegakan sistem hukum yang bebas korupsi, bermartabat, dan terpercaya;
- 7) **Perlindungan bagi segenap bangsa dan memberikan rasa aman pada seluruh warga;**
- 8) **Pengelolaan pemerintahan yang bersih, efektif, dan terpercaya;**
- 9) **Sinergi pemerintah daerah dalam kerangka Negara kesatuan.**

Dalam rangka mewujudkan Misi Indonesia 2019-2024 dijabarkan Misi BPOM sebagai berikut:

1. Membangun SDM unggul terkait Obat dan Makanan dengan mengembangkan kemitraan bersama seluruh komponen bangsa dalam rangka peningkatan kualitas manusia Indonesia

Misi ini merupakan penjabaran dari Misi Presiden yang pertama yaitu: Peningkatan kualitas manusia Indonesia. Salah satu agenda pembangunan nasional dalam RPJMN 2020-2024 yaitu BPOM sebagai koordinator Pengawasan Obat dan Makanan di Indonesia, sudah semestinya dimotori oleh SDM yang berkualitas, untuk itu pengembangan SDM yang unggul menjadi perhatian khusus BPOM ke depan.

Di sisi lain, masyarakat sebagai konsumen juga mempunyai peran yang sangat strategis dalam pengawasan Obat dan Makanan. Sebagai salah satu pilar pengawasan Obat dan Makanan, masyarakat diharapkan dapat memilih dan menggunakan Obat dan Makanan yang memenuhi standar. Untuk itu, BPOM melakukan berbagai upaya yang bertujuan untuk meningkatkan kesadaran masyarakat dalam mendukung pengawasan melalui kegiatan Komunikasi, Informasi dan Edukasi kepada masyarakat, serta kemitraan dengan pemangku kepentingan lainnya, sehingga mampu melindungi diri dan terhindar dari produk Obat dan Makanan yang membahayakan kesehatan.

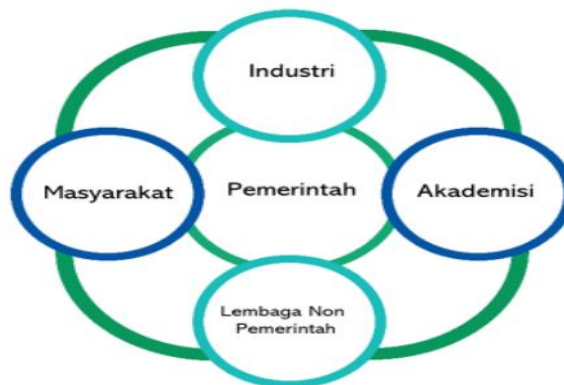
Dalam menjalankan tugas dan fungsinya, BPOM tidak dapat berjalan sendiri, sehingga diperlukan kerjasama atau kemitraan dengan pemangku kepentingan lainnya. Dalam era otonomi daerah, khususnya terkait dengan bidang kesehatan, peran daerah dalam menyusun perencanaan pembangunan serta kebijakan mempunyai pengaruh yang sangat besar terhadap pencapaian tujuan nasional di bidang kesehatan. Pengawasan Obat dan Makanan bersifat unik karena tersentralisasi, yaitu dengan kebijakan yang ditetapkan oleh Pusat dan diselenggarakan oleh Unit Pelaksana Teknis di seluruh Indonesia. Hal ini tentunya menjadi tantangan tersendiri dalam pelaksanaan tugas pengawasan, karena kebijakan yang diambil harus bersinergi dengan kebijakan dari Pemerintah Daerah,

sehingga pengawasan dapat berjalan dengan efektif dan efisien. Pada Gambar dapat dilihat hubungan antara pemerintah, pelaku usaha, dan masyarakat dalam pengawasan Obat dan Makanan.



Gambar 1.2 Tiga Pilar Pengawasan Obat dan Makanan

Namun demikian, pengawasan Obat dan Makanan sejatinya masih memerlukan adanya sinergitas dengan pemangku kepentingan lain di antaranya akademisi dan media, mengingat perannya sangat penting di dalam mendukung kelancaran program pengawasan Obat dan Makanan. Sehingga perlu sinergisme dari lima unsur yaitu pelaku usaha, masyarakat termasuk lembaga non pemerintah, pemerintah, akademisi, media dalam sebuah model yang dinamakan Penta Helix. Model sinergisme ini diharapkan akan menjadi kunci pengawasan Obat dan Makanan yang lebih efektif.



Gambar 1.3 Penta Helix Pengawasan Obat dan Makanan

2. Memfasilitasi percepatan pengembangan dunia usaha Obat dan Makanan dengan keberpihakan terhadap UMKM dalam rangka membangun struktur ekonomi yang produktif dan berdaya saing untuk kemandirian bangsa

Misi ini merupakan penjabaran dari Misi Presiden yang Ke-2 yaitu Struktur ekonomi yang produktif, mandiri, dan berdaya saing. Berdasarkan peta jalan Making Indonesia 4.0, Kementerian Perindustrian telah menetapkan lima sektor manufaktur yang akan diprioritaskan pengembangannya pada tahap awal agar menjadi percontohan dalam implementasi revolusi industri generasi keempat di Tanah Air. Lima sektor tersebut, yaitu industri makanan dan minuman, tekstil dan pakaian, otomotif, elektronik, serta kimia.

Strategi untuk makanan dan minuman 4.0 diantaranya:

- (1) Mendorong produktivitas di sektor hulu yaitu pertanian, peternakan, dan perikanan, melalui penerapan dan investasi teknologi canggih seperti sistem monitoring otomatis dan autopilot drones.
- (2) Karena lebih dari 80% tenaga kerja di industri ini bekerja di UMKM, termasuk petani dan produsen skala kecil, Indonesia akan membantu UMKM di sepanjang rantai nilai untuk mengadopsi teknologi yang dapat meningkatkan hasil produksi dan pangsa pasar mereka.
- (3) Berkomitmen untuk berinvestasi pada produk makanan kemasan untuk menangkap seluruh permintaan domestik di masa datang seiring dengan semakin meningkatnya permintaan konsumen.
- (4) Meningkatkan ekspor dengan memanfaatkan akses terhadap sumber daya pertanian dan skala ekonomi domestik.

Industri dalam negeri harus mampu bersaing baik di pasar dalam maupun luar negeri. Di sisi lain, sebagai contoh dalam industri farmasi, Indonesia masih menghadapi kendala besarnya impor bahan baku obat. Sementara itu, besarnya pangsa pasar dalam negeri dan luar negeri menjadi tantangan industri obat untuk dapat berkembang. Demikian halnya dengan

industri makanan, obat tradisional, kosmetik, dan suplemen kesehatan juga harus mampu bersaing. Kemajuan industri Obat dan Makanan secara tidak langsung dipengaruhi oleh dukungan regulatory, sehingga BPOM berkomitmen untuk mendukung peningkatan daya saing, yaitu melalui jaminan keamanan, khasiat/manfaat, dan mutu Obat dan Makanan melalui dukungan regulatory (pembinaan/pendampingan).

3. Meningkatkan efektivitas pengawasan Obat dan Makanan serta penindakan kejahatan Obat dan Makanan melalui sinergi pemerintah pusat dan daerah dalam kerangka Negara Kesatuan guna perlindungan bagi segenap bangsa dan memberikan rasa aman pada seluruh warga

Pengawasan Obat dan Makanan meliputi beberapa proses penting mulai dari premarket (produk sebelum beredar) dan postmarket (produk pasca diberikan NIE). Proses menyeluruh secara umum dijabarkan dalam beberapa tahapan:

- a. Standardisasi Obat dan Makanan;
- b. Registrasi Obat dan Makanan;
- c. Inspeksi (Pemeriksaan) Sarana dan Produk;
- d. Pengujian Secara Laboratorium;
- e. Penegakan Hukum melalui Penindakan Kejahatan Obat dan Makanan

4. Pengelolaan pemerintahan yang bersih, efektif, dan terpercaya untuk memberikan pelayanan publik yang prima di bidang Obat dan Makanan

Semangat reformasi birokrasi yang diterapkan oleh pemerintah di setiap lini baik di pusat maupun daerah dilakukan untuk peningkatan kualitas layanan publik dan peningkatan efisiensi ekonomi yang terkait bidang Pengawasan Obat dan Makanan. Untuk itu BPOM juga wajib mendukung terlaksananya reformasi birokrasi secara menyeluruh sesuai dengan Roadmap RB Nasional 2020- 2024.

1.4 BUDAYA ORGANISASI

Budaya organisasi merupakan nilai-nilai luhur yang diyakini dan harus dihayati dan diamalkan oleh seluruh anggota organisasi dalam melaksanakan tugasnya. Nilai-nilai luhur yang hidup dan tumbuh-kembang dalam BPOM menjadi semangat bagi seluruh anggota BPOM dalam berkarya dan berkarya yaitu:

1. **Profesional** Menegakkan profesionalisme dengan integritas, objektivitas, ketekunan dan komitmen yang tinggi.
2. **Integritas** Konsistensi dan keteguhan yang tak tergoyahkan dalam menjunjung tinggi nilai-nilai luhur dan keyakinan.
3. **Kredibilitas** Dapat dipercaya, dan diakui oleh masyarakat luas, nasional dan internasional.
4. **Kerjasama Tim** Mengutamakan keterbukaan, saling percaya dan komunikasi yang baik.
5. **Inovatif** Mampu melakukan pembaruan dan inovasi-inovasi sesuai dengan perkembangan ilmu pengetahuan dan kemajuan teknologi terkini.
6. **Responsif/Cepat Tanggap** Antisipatif dan Responsif dalam mengatasi masalah.

1.5 KEGIATAN UTAMA LOKA POM DI KOTA PALOPO TAHUN 2022

Berdasarkan Keputusan Kepala Loka Pengawas Obat dan Makanan di Kota Palopo Nomor HK.02.02.34B.34B5.12.21.10 Tahun 2021 Tentang Rencana Strategis Loka Pengawas Obat dan Makanan di Kota Palopo Tahun 2021-2024, sasaran strategis atau kegiatan utama Loka POM di Kota Palopo Tahun 2022:

1. Terwujudnya Obat dan Makanan yang memenuhi syarat di wilayah kerja Loka POM di Kota Palopo;
2. Meningkatnya efektivitas pemeriksaan sarana Obat dan Makanan serta pelayanan publik di wilayah kerja Loka POM di Kota Palopo;
3. Meningkatnya efektivitas komunikasi, informasi, edukasi Obat dan Makanan di wilayah kerja Loka POM di Kota Palopo;

4. Meningkatnya efektivitas pemeriksaan produk dan pengujian Obat dan Makanan di wilayah kerja Loka POM di Kota Palopo;
5. Meningkatnya efektivitas penindakan tindak pidana Obat dan Makanan di wilayah kerja Loka POM di Kota Palopo;
6. Terwujudnya tata kelola pemerintahan Loka POM di Kota Palopo yang optimal;
7. Terwujudnya SDM Loka POM di Kota Palopo yang berkinerja optimal;
8. Terkelolanya keuangan Loka POM di Kota Palopo secara akuntabel.

1.6 KEGIATAN PRIORITAS LOKA POM DI KOTA PALOPO TAHUN 2022

Kegiatan prioritas Loka POM di Kota Palopo tahun 2022 adalah sebagai berikut:

Tabel 1.1 Kegiatan Prioritas Loka POM di Kota Palopo Tahun 2022

No.	Sasaran Kegiatan	Indikator Kinerja
1	Terwujudnya Obat dan Makanan yang Memenuhi syarat	Persentase Obat yang memenuhi syarat
		Persentase Makanan yang memenuhi syarat
		Persentase Obat yang aman dan bermutu berdasarkan hasil pengawasan
		Persentase Makanan yang aman dan bermutu berdasarkan hasil pengawasan
2	Meningkatnya efektivitas pemeriksaan obat dan makanan serta pelayanan publik	Persentase keputusan/rekomendasi hasil inspeksi sarana produksi dan distribusi yang dilaksanakan
		Persentase keputusan/rekomendasi hasil inspeksi yang ditindaklanjuti oleh pemangku kepentingan

No.	Sasaran Kegiatan	Indikator Kinerja
		Persentase keputusan penilaian sertifikasi yang diselesaikan tepat waktu
		Persentase sarana produksi Obat dan Makanan yang memenuhi ketentuan
		Persentase sarana distribusi Obat dan Makanan yang memenuhi ketentuan
		Persentase UMKM yang memenuhi standar produksi Pangan Olahan dan/atau pembuatan OT dan Kosmetik yang baik
3	Meningkatnya efektivitas komunikasi, informasi, edukasi Obat dan Makanan	Tingkat efektifitas KIE Obat dan Makanan
4	Meningkatnya efektivitas penindakan kejahatan Obat dan Makanan	Persentase keberhasilan penindakan kejahatan di bidang Obat dan Makanan
5	Meningkatnya efektivitas pemeriksaan produk dan pengujian Obat dan Makanan	Persentase sampel Obat yang diperiksa dan diuji sesuai standar
		Persentase sampel makanan yang diperiksa dan diuji sesuai standar
6	Terwujudnya tata kelola pemerintahan UPT yang optimal	Nilai AKIP UPT
7	Terwujudnya SDM UPT yang berkinerja optimal	Indeks Profesionalitas ASN UPT
8	Menguatnya laboratorium,	Indeks pengelolaan data dan informasi UPT

No.	Sasaran Kegiatan	Indikator Kinerja
	pengelolaan data dan informasi pengawasan Obat dan Makanan	yang optimal
9	Terkelolanya keuangan UPT secara akuntabel	Nilai Kinerja Anggaran UPT
10	Terwujudnya tata kelola pemerintahan UPT yang optimal	Persentase implementasi rencana aksi RB di lingkup UPT

BAB II KEADAAN UMUM DAN LINGKUNGAN

2.1 KEADAAN UMUM

Kantor Loka Pengawas Obat dan Makanan di Kota Palopo merupakan unit kerja dari Badan Pengawas Obat dan Makanan Republik Indonesia yang melakukan pengawasan terhadap peredaran Obat dan Makanan di Wilayah Kerja Loka POM di Kota Palopo.

Kantor Loka Pengawas Obat dan Makanan di Kota Palopo memiliki fungsi pengawasan *Pre-market* dan *Post-market*. Pengawasan *Pre-market* merupakan pengawasan sebelum produk Obat dan Makanan beredar, dengan melakukan pemeriksaan sarana dalam rangka persetujuan pendaftaran/izin produksi/distribusi. Sedangkan Pengawasan *Post-market* merupakan pengawasan setelah produk Obat dan Makanan beredar meliputi sampling dan pengujian, inspeksi ke sarana produksi dan distribusi untuk menjamin penerapan Cara Produksi yang Baik dan Cara Distribusi yang Baik, serta komunikasi, informasi, dan edukasi (KIE) kepada masyarakat.

Seluruh rangkaian kegiatan tersebut ditujukan untuk memastikan bahwa produk Obat dan Makanan yang beredar di masyarakat memenuhi syarat dan ketentuan keamanan, manfaat/khasiat dan mutu. Terkait dengan peran tersebut, diperlukan institusi dengan infrastruktur pengawasan yang kuat serta kerjasama secara sinergis dengan lintas sektor dan stakeholder, antara lain Pemerintah Daerah, Pelaku Usaha, serta Masyarakat.

Pengawasan harus mampu mengantisipasi perubahan lingkungan strategis baik lingkungan eksternal maupun internal yang senantiasa berubah secara dinamik, sehingga semakin mampu melindungi dan memberdayakan masyarakat dalam melindungi dirinya sendiri terhadap Obat dan Makanan yang tidak memenuhi syarat, ilegal, palsu dan substandar.

2.2 LINGKUNGAN EKSTERNAL

Dengan semakin gencarnya globalisasi dan era pasar bebas, tugas pengawasan Obat dan Makanan akan semakin luas dan kompleks. Seiring dengan itu, ekspektasi masyarakat juga terus meningkat untuk mendapat perlindungan yang semakin baik dari risiko Obat dan Makanan yang tidak memenuhi persyaratan keamanan, khasiat/manfaat, dan mutu. Ini merupakan tantangan lingkungan yang harus diantisipasi oleh Loka POM di Kota Palopo.

Berdasarkan Peraturan Kepala Badan POM Nomor 22 Tahun 2020 tentang Organisasi dan Tata Kerja Unit Pelaksana Teknis di Lingkungan Badan Pengawas Obat dan Makanan, wilayah pengawasan Loka POM di Kota Palopo meliputi 7 (tujuh) Kabupaten/Kota, yaitu **Kota Palopo, Kabupaten Luwu, Kabupaten Luwu Utara, Kabupaten Luwu Timur, Kabupaten Tana Toraja, Kabupaten Toraja Utara, dan Kabupaten Enrekang**. Total luas wilayah kerja pengawasan Loka POM di Kota Palopo secara keseluruhan adalah 22.687,09 Km² dengan jumlah penduduk sebanyak 1.970.512 jiwa. Jumlah sarana produksi dan distribusi Obat dan Makanan yang diawasi sebanyak 3436 sarana. Hal ini merupakan tanggung jawab yang besar bagi Loka POM di Kota Palopo untuk melindungi masyarakat dari produk Obat dan Makanan yang berisiko terhadap Kesehatan. Dengan keterbatasan sumber daya terutama sumber daya manusia yang tidak sebanding dengan banyaknya sarana yang perlu untuk dilakukan pengawasan maka cakupan pengawasannya tidak maksimal. Oleh karena itu perlu strategi dalam menetapkan kegiatan yang lebih prioritas sehingga hasil pengawasan dapat memberikan daya ungkit tinggi dan maksimal.

Kantor Operasional Loka POM di Kota Palopo berada di Kota Palopo, yang berjarak ± 390 km dari Kota Makassar, Ibukota Provinsi Sulawesi Selatan.

A. Data Umum Wilayah Kerja, meliputi;

1. Luas wilayah kerja (km²)

Luas wilayah kerja pengawasan Loka POM di Kota Palopo secara keseluruhan adalah 22.687,09 Km² atau sekitar 49% dari luas wilayah Provinsi Sulawesi Selatan.



Gambar 2.1 Wilayah Kerja Loka POM di Kota Palopo

Tabel 2.1 Luas Wilayah dan Jumlah Penduduk

No	Kabupaten	Luas Wilayah	Jumlah Penduduk (Jiwa)
(1)	(2)	(3)	(4)
1.	Kota Palopo	247,5	190.867
2.	Kabupaten Luwu	3000,25	369.820
3.	Kab. Luwu Utara	7502,58	327.000
4.	Kab. Luwu Timur	6944,98	305.521
5.	Kab. Toraja Utara	1151,47	261.086
6.	Kab. Tana Toraja	2054,30	291.046
7.	Kab. Enrekang	1786,01	225.172
TOTAL		22.687,09 km²	1.970.512

2. Jumlah Kabupaten/Kota

Jumlah Kabupaten, Kecamatan dan Desa/Kelurahan yang menjadi wilayah tugas Loka POM di Kota Palopo adalah sebagai berikut:

- Kota : 1 Kota
- Kabupaten : 6 Kabupaten
- Jumlah Kecamatan : 104 Kecamatan
- Jumlah Desa/Kelurahan : 984 Desa/Kelurahan

3. Pola transportasi UPT BPOM di wilayah kerja

Sebagian besar moda transportasi yang digunakan untuk melakukan pengawasan di wilayah kerja Loka POM di Kota Palopo adalah transportasi darat. Namun demikian, terdapat pula beberapa kecamatan yang masih harus dilanjutkan dengan menggunakan alat transportasi air karena harus melintasi kawasan danau, yang terletak di wilayah Luwu Timur yang hanya dapat diakses melalui transportasi air yaitu dengan melintasi Danau Towuti dan Bantilang, sedangkan beberapa daerah lainnya dapat diakses melalui jalur darat tetapi dengan medan yang berat sehingga jalur udara menjadi pilihan utama.

4. Lama waktu perjalanan ke wilayah kerja

Waktu tempuh yang diperlukan untuk mencapai wilayah kerja berada di antara 0 – 16 jam dengan detail sebagai berikut:

Tabel 2.2 Waktu Tempuh Wilayah Pengawasan

No	Kabupaten/Kota	Waktu Tempuh Ke Ibu Kota Kabupaten (jam)	Waktu Tempuh ke Ibu Kota Kecamatan Terjauh (Km)
(1)	(2)	(3)	(4)
1	Luwu	1 - 2 jam	3 jam
2	Luwu Utara	2 jam	16 jam
3	Luwu Timur	5 - 6 jam	10 jam

No	Kabupaten/Kota	Waktu Tempuh Ke Ibu Kota Kabupaten (jam)	Waktu Tempuh ke Ibu Kota Kecamatan Terjauh (Km)
4	Toraja Utara	1,5 - 2 jam	5 jam
5	Tana Toraja	2 - 2,5 jam	10 jam
6	Enrekang	5 - 6 jam	9 jam
7	Palopo	15 Menit	1,5 Jam

5. Waktu yang diperlukan di satu wilayah kerja

Waktu yang diperlukan ketika bertugas di suatu wilayah kerja minimal 1 (satu) hari.

B. Jumlah Sasaran Pengawasan Menurut Kabupaten/Kota

Dalam rangka pengawasan Obat dan Makanan, sarana yang diawasi di Wilayah Kerja Loka POM di Kota Palopo sebanyak 3.436 sarana dengan rincian sarana sebagai berikut:

Tabel 2.3 Jumlah Sasaran Pengawasan Menurut Kabupaten/Kota

No	Jenis Sarana	Jumlah Sarana							Total
		Palopo	Luwu	Luwu Utara	Luwu Timur	Toraja Utara	Tana Toraja	Enrekang	
1	Industri Farmasi	-	-	-	-	-	-	-	-
2	Industri OT/SK	-	-	-	-	-	-	-	-
3	Industri Kosmetik	-	-	-	-	-	-	-	-

No	Jenis Sarana	Jumlah Sarana							Total
		Palopo	Luwu	Luwu Utara	Luwu Timur	Toraja Utara	Tana Toraja	Enrekang	
4	Industri Pangan (MD)	4	7	6	8	3	4	6	38
5	IRTP	116	63	291	342	55	101	149	1117
6	PBF	3	0	0	0	0	0	0	3
7	Apotek	84	61	43	43	18	27	32	308
8	Toko Obat	13	13	14	15	6	9	17	87
9	RS Pemerintah/ Swasta	8	2	3	2	3	3	2	23
10	Puskesmas	12	22	16	18	28	22	14	132
11	Klinik	8	6	4	9	7	4	4	42
12	IFK	1	1	1	1	1	1	1	7
13	Sarana Distribusi Obat Tradisional	19	18	14	22	7	10	17	107
14	Sarana Distribusi Suplemen Kesehatan	79	59	37	38	17	19	26	275

No	Jenis Sarana	Jumlah Sarana							Total
		Palopo	Luwu	Luwu Utara	Luwu Timur	Toraja Utara	Tana Toraja	Enrekang	
15	Sarana Distribusi Kosmetik	65	31	23	24	19	16	12	190
16	Sarana Distribusi Pangan	260	150	155	105	102	180	155	1107

1. Jumlah Industri Pangan

Sampai dengan Desember tahun 2022 telah terdaftar sebanyak 38 Industri Pangan Olahan yang tersebar di Kab/Kota wilayah kerja Loka POM di Kota Palopo. Industri Pangan Olahan tersebut terdiri dari 27 Industri AMDK, 3 Industri Garam, 2 Industri Kopi, 1 Industri Coklat, 1 Industri Bakso, 1 Industri Pempek Frozen, 1 Industri Merica, 1 Industri Gula Aren dan 1 Industri Susu Pasteurisasi. Target pemeriksaan sarana Industri Pangan Olahan (MD) Loka POM di Kota Palopo pada tahun 2022 sebanyak 29 Industri Pangan Olahan (MD), 9 Industri Pangan Olahan lainnya belum dijadikan target pemeriksaan tahun 2022 karena baru terdaftar pada tahun 2022.

2. Jumlah Industri Rumah Tangga Pangan (IRTP)

Berdasarkan data dari pemerintah daerah, jumlah sarana Industri Rumah Tangga Pangan (IRTP) yang ada di wilayah kerja Loka POM di Kota Palopo pada tahun 2022 sebanyak 1117 Industri Rumah Tangga Pangan (IRTP). Target pemeriksaan sarana IRTP Loka POM di Kota Palopo pada tahun 2022 sebanyak 40 IRTP.

3. Jumlah Pedagang Besar Farmasi (PBF)

Sepanjang tahun 2022 Loka POM di Kota Palopo telah melakukan pemetaan/pendataan jumlah sarana distribusi obat dan pelayanan kefarmasian di wilayah kerja Loka POM di Kota Palopo yang meliputi Kota Palopo, Kab. Luwu, Kab. Luwu Utara, Kab. Luwu Timur, Kab. Tana Toraja, Kab. Toraja Utara, dan Kab. Enrekang, berdasarkan hasil pemetaan/pendataan jumlah PBF yang memiliki izin dan target jumlah PBF akan yang diperiksa oleh Loka POM di Kota Palopo tahun 2022 yang diturunkan dari BPOM yaitu :

Tabel 2.4 Jumlah PBF

NO	Jumlah PBF	Target Tahun 2022
1	3	2

Dari data tersebut, ketiga PBF berada di Kota Palopo, yaitu : PT. Sulawesi Putra Farmasi, Gudang PT. Reski Laifasto Makassar dan PT Tempo Cabang Palopo yang baru disertifikasi akhir tahun 2022, sehingga tidak menjadi target pengawasan rutin.

4. Jumlah Apotek

Berdasarkan hasil pemetaan/pendataan yang dilakukan Loka POM di Kota Palopo sepanjang tahun 2022 jumlah Apotek yang memiliki izin di wilayah kerja Loka POM di Kota Palopo sebanyak 308 Apotek dengan target pemeriksaan Loka POM di Kota Palopo pada tahun 2022 sebanyak 42 Apotek.

5. Jumlah Toko Obat

Berdasarkan hasil pemetaan/pendataan yang dilakukan Loka POM di Kota Palopo sepanjang tahun 2022 jumlah Toko Obat Berizin di wilayah kerja Loka POM di Kota Palopo sebanyak 87 Toko Obat dengan

target pemeriksaan Loka POM di Kota Palopo pada tahun 2022 sebanyak 12 Toko Obat.

6. Jumlah Instalasi Farmasi Pemerintah (IFP)

Jumlah Instalasi Farmasi Kab/Kota tidak berubah dari tahun sebelumnya dimana tiap Kab/Kota hanya memiliki 1 IFK sehingga jumlah IFK yang berada di wilayah kerja Loka POM di Kota Palopo sebanyak 7 IFK dan akan diperiksa seluruhnya pada tahun 2022.

7. Jumlah Rumah Sakit

Berdasarkan hasil pemetaan/pendataan yang dilakukan Loka POM di Kota Palopo sepanjang tahun 2022 jumlah Rumah Sakit Daerah dan Rumah Sakit Swasta yang memiliki izin di wilayah kerja Loka POM di Kota Palopo sebanyak 23 Rumah Sakit dan target pemeriksaan Loka POM di Kota Palopo pada tahun 2022 sebanyak 20 Rumah Sakit.

8. Jumlah Puskesmas (PKM)

Berdasarkan hasil pemetaan/pendataan yang dilakukan Loka POM di Kota Palopo sepanjang tahun 2022 jumlah Puskesmas yang berada di wilayah kerja Loka POM di Kota Palopo, sebanyak 132 Puskesmas dan target pemeriksaan Loka POM di Kota Palopo pada tahun 2022 sebanyak 31 Puskesmas yang dipilih berdasarkan Analisa Resiko.

9. Jumlah Klinik

Berdasarkan hasil pemetaan/pendataan yang dilakukan Loka POM di Kota Palopo sepanjang tahun 2022 jumlah Klinik sebanyak 42 Klinik yang terdaftar dan target pemeriksaan Loka POM di Kota Palopo pada tahun 2022 sebanyak 18 Klinik.

10. Jumlah lain-lain (Praktek Dokter dan Bidan)

Pada tahun 2022 tidak dilakukan pemeriksaan rutin untuk sarana praktek dokter dan bidan disebabkan karena BPOM RI tidak memberikan target pemeriksaan rutin.

11. Jumlah Kantor Kesehatan Pelabuhan

Pada tahun 2022 terdapat sejumlah sarana Kantor Kesehatan Pelabuhan yang terdapat di wilayah kerja Loka POM di Kota Palopo yaitu 2 kantor, berada di Kota Palopo dan Kab. Luwu Timur, dimana BPOM tidak memberikan target pemeriksaan untuk sarana tersebut, sehingga tidak dilakukan pemeriksaan pada tahun 2022.

12. Jumlah Fasilitas Distribusi Obat Tradisional

Berdasarkan hasil pemetaan/pendataan yang dilakukan Loka POM di Kota Palopo sepanjang tahun 2022, jumlah Fasilitas Distribusi Obat Tradisional yang ada di wilayah kerja Loka POM di Kota Palopo sebanyak 107 Fasilitas Distribusi Obat Tradisional. Target pemeriksaan Loka POM di Kota Palopo pada tahun 2022 sebanyak 26 Fasilitas Distribusi Obat Tradisional.

13. Jumlah Fasilitas Distribusi Suplemen Kesehatan

Berdasarkan hasil pemetaan/pendataan yang dilakukan Loka POM di Kota Palopo sepanjang tahun 2022, jumlah Fasilitas Distribusi Suplemen Kesehatan yang ada di wilayah kerja Loka POM di Kota Palopo sebanyak 275 Fasilitas Distribusi Suplemen Kesehatan. Target pemeriksaan Loka POM di Kota Palopo pada tahun 2022 sebanyak 27 Fasilitas Distribusi Suplemen Kesehatan.

14. Jumlah Fasilitas Distribusi Kosmetik

Berdasarkan hasil pemetaan/pendataan yang dilakukan Loka POM di Kota Palopo sepanjang tahun 2022, jumlah Fasilitas Distribusi Kosmetik yang ada di wilayah kerja Loka POM di Kota Palopo sebanyak 190 Fasilitas Distribusi Kosmetik. Target pemeriksaan Loka POM di Kota Palopo pada tahun 2022 sebanyak 45 Fasilitas Distribusi Kosmetik.

15. Jumlah Klinik Kecantikan

Sepanjang tahun 2022 tidak terdapat Klinik Kecantikan yang memiliki izin operasional yang sesuai di wilayah kerja Loka POM di Kota

Palopo. Adapun sarana dalam lingkup pengawasan Loka POM di Kota Palopo yang memberikan pelayanan kecantikan/*aesthetic* dan/atau memasang papan nama klinik kecantikan hanya memiliki izin operasional apotek dengan praktek dokter namun juga memberikan pelayanan kecantikan/*aesthetic*. Target pemeriksaan tahun 2022 untuk sarana Klinik Kecantikan tidak dijabarkan tersendiri melainkan secara umum target pemeriksaan Fasilitas Distribusi Kosmetik.

16. Jumlah Sarana Peredaran Pangan Olahan

Berdasarkan hasil pemetaan/pendataan yang dilakukan Loka POM di Kota Palopo sepanjang tahun 2022, jumlah Sarana Peredaran Pangan Olahan yang ada di wilayah kerja Loka POM di Kota Palopo sebanyak 1107 Sarana Peredaran Pangan Olahan. Target pemeriksaan Loka POM di Kota Palopo pada tahun 2022 sebanyak 99 Sarana Peredaran Pangan Olahan.

17. Jumlah sekolah serta jumlah murid SD menurut Kabupaten/Kota

Tabel 2.5 Jumlah sekolah serta jumlah murid SD menurut Kab/Kota

NO	KABUPATEN/ KOTA	JUMLAH SD (Negeri dan Swasta)	JUMLAH MURID SD	
			2021-2022	2022-2023
1	Kota Palopo	84	17.832	18.427
2	Kabupaten Luwu	320	41.611	42.094
3	Kabupaten Luwu Utara	273	31.886	30.367
4	Kabupaten Tana Toraja	226	28.792	28.657
5	Kabupaten Toraja Utara	194	30.587	30.285
6	Kabupaten Luwu Timur	195	33.275	34.537
7	Kabupaten Enrekang	243	21.466	20.982
TOTAL		1.535	205.449	205.349

2.3 LINGKUNGAN INTERNAL

A. Luas Tanah (m²)

Loka POM di Kota Palopo saat ini menempati sebuah Ruko yang berada di Jalan Datuk Sulaiman Nomor 13 A/B, Kelurahan Pontap, Kecamatan Wara Timur, Kota Palopo dengan status sewa pakai. Loka POM di Kota Palopo menempati sebuah Ruko dengan luas tanah 160 m².

B. Luas Bangunan (m²)

Loka POM di Kota Palopo saat ini menempati sebuah Ruko yang berada di Jalan Datuk Sulaiman Nomor 13 A/B, Kelurahan Pontap, Kecamatan Wara Timur, Kota Palopo dengan status sewa pakai. Loka POM di Kota Palopo menempati sebuah Ruko dengan luas bangunan 256 m².

C. Status Kepemilikan Tanah

Loka POM di Kota Palopo telah memiliki tanah seluas 1.972 m² yang didapatkan melalui proses hibah oleh Pemerintah Kota Palopo, dengan nomor sertifikat 00045 atas nama Pemerintah Republik Indonesia Cq Badan Pengawas Obat dan Makanan.

D. Rumah Dinas

Dalam melaksanakan kegiatan untuk mendapatkan hasil kerja yang optimal, perlu ditunjang dengan adanya fasilitas yang memadai. Fasilitas yang diadakan oleh Loka POM di Kota Palopo diantaranya adalah rumah dinas untuk Kepala Loka POM di Kota Palopo dimana status kepemilikannya adalah sewa.

E. Penerangan

- 1) PLN : 8300 KVA
- 2) Generator : 0 KVA

F. Sarana Komunikasi

Saat ini sudah tersedia *Wireless Fidelity (WIFI)* dengan provider PT. Telkom Indonesia (Indihome) namun belum dihubungkan dengan *Virtual Private Network (VPN)* yang berbasis satelit di Badan POM.

- 1) Nomor telepon : 08114120533
- 2) Nomor faximile : -
- 3) Alamat email : loka_palopo@pom.go.id

G. Sumber Air

Guna menunjang kebutuhan air di unit kerja, sumber air berasal dari PDAM Tirta Mangkaluku.

H. Kendaraan

Tabel 2.6 Fasilitas Kendaraan Loka POM di Kota Palopo

No.	Merk / Tipe	Jenis	Fungsi
1.	Avanza	Minibus	Kendaraan Dinas Kepala Loka
2.	Avanza	Minibus	Kendaraan Operasional
3.	Isuzu	Minibus	Mobil Laboratorium Keliling
4.	Vario	Motor	Kendaraan Operasional

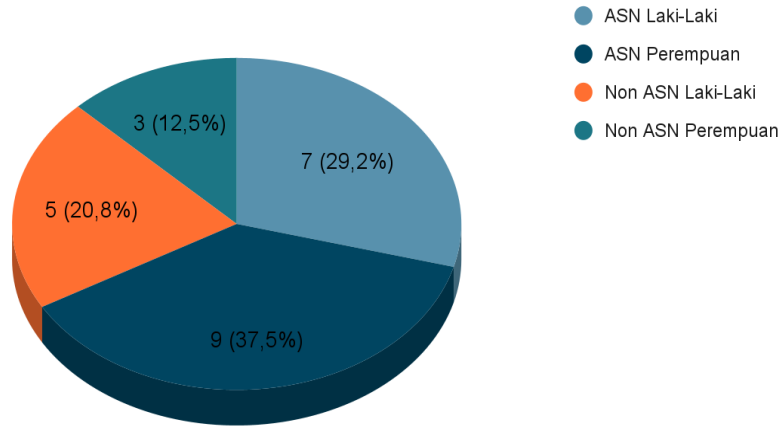
Sedangkan untuk menunjang kegiatan Pengawasan Obat dan Makanan di wilayah kerja Loka POM di Kota Palopo, Loka POM di Kota Palopo memiliki 1 (satu) unit mobil Laboratorium Keliling dengan status pinjam pakai dari Balai Besar POM di Makassar dan 2 (dua) unit mobil untuk operasional dengan status sewa, serta 1 (satu) unit kendaraan bermotor untuk operasional dengan status kepemilikan milik sendiri.

I. Sumber Daya Manusia

Sumber Daya Manusia (SDM) yang ada di Loka POM di Kota Palopo pada tahun 2022 adalah sebanyak 24 pegawai yang terdiri dari 12 (Dua Belas) orang laki-laki dan 12 (Dua Belas) orang perempuan. Dari total tersebut, 16 (enam belas) pegawai merupakan ASN sedangkan 8 (delapan) pegawai lainnya merupakan tenaga Non ASN.

1. SDM berdasarkan status kepegawaian

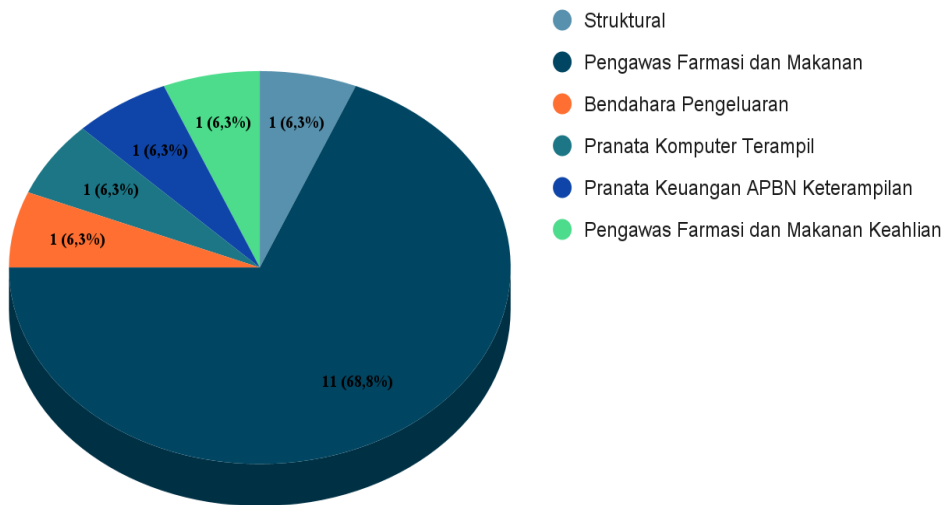
SDM berdasarkan status kepegawaian



Gambar 2.2 SDM Loka POM di Kota Palopo berdasarkan status kepegawaian

2. SDM Berdasarkan Jabatan

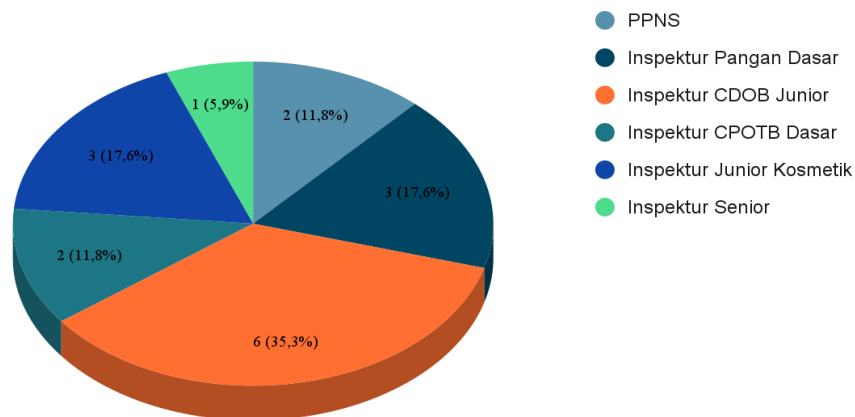
SDM Berdasarkan Jabatan



Gambar 2.3 SDM Loka POM di Kota Palopo berdasarkan jabatan

3. Jumlah Inspektur dan PPNS

Jumlah Inspektur dan PPNS



Gambar 2.4 Jumlah Inspektur dan PPNS

4. Jumlah Pegawai berdasarkan Usia dan Golongan

Dari segi usia, Loka POM di Kota Palopo didominasi oleh generasi berusia kurang dari 50 tahun sebanyak 16 orang (100%) dan tidak ada yang berusia di atas 50 tahun (0%).

Tabel 2.7 Jumlah Pegawai berdasarkan Usia dan Golongan

No	Umur (Tahun)	Golongan														Total	
		I		II					III				IV				
		d	a	b	c	d	a	b	c	d	A	b	C	d			
1	≤25	-	-	-	-	-	-	-	-	-	-	-	-	-	-	-	-
2	26–30	-	-	-	2	-	6	2	-	-	-	-	-	-	-	-	10
3	31–35	-	-	-	-	-	1	2	-	-	-	-	-	-	-	-	3
4	36–40	-	-	-	-	-	-	-	1	-	1	-	-	-	-	-	2
5	41–45	-	-	-	-	-	-	-	-	1	-	-	-	-	-	-	1
6	46–50	-	-	-	-	-	-	-	-	-	-	-	-	-	-	-	-

No	Umur (Tahun)	Golongan													Total
		I	II				III				IV				
		d	a	b	c	d	a	b	c	d	A	b	C	d	
7	51-55	-	-	-	-	-	-	-	-	-	-	-	-	-	-
8	> 55	-	-	-	-	-	-	-	-	-	-	-	-	-	-
Total		-	-	-	2	-	7	4	1	1	1	-	-	-	16

5. Distribusi Berdasarkan Status Pendidikan

Berdasarkan tingkat pendidikan, 87,5% pegawai Loka POM di Kota Palopo merupakan sarjana setingkat S1 yang didominasi oleh Profesi Apoteker. Komposisi pegawai berdasarkan tingkat pendidikan dapat dilihat pada grafik berikut:

Tabel 2.8 Jumlah Pegawai Berdasarkan Status Pendidikan

No	Unit Kerja	Pendidikan										Total
		S3	S2	Apt	S1 Bio	S1 lain	D3 Farm	D3 Lain	SLTA Umum	SLTP Umum	SD	
1	Kepala Loka	0	0	1	0	0	0	-	0	0	0	1
2	TU	0	0	0	0	1	0	2	0	0	0	3
3	Pengujian	0	0	0	0	0	0	0	0	0	0	0
4	Pemeriksaan	0	0	4	1	2	0	0	0	0	0	7
5	Penindakan	0	0	1	0	1	0	0	0	0	0	2
6	Infokom	0	0	1	1	1	0	0	0	0	0	3
Total		0	0	7	2	5	0	2	0	0	0	16

J. Kerjasama Berupa Kesepakatan Bersama (MoU) dan Perjanjian Kerja Sama (PKS)

Dalam menjalankan tugas dan fungsi Loka POM di Kota Palopo juga menjalin kerjasama berupa kesepakatan bersama (MoU) dengan pihak Pemerintah Kota Palopo di Bidang Pengawasan Obat dan Makanan di Wilayah Kota Palopo berupa penyelenggaraan Mall Pelayanan Publik dan Perjanjian Kerjasama (PKS) dengan 7 Kabupaten/Kota yaitu Kabupaten Luwu, Kabupaten Luwu Utara, Kabupaten Luwu Timur, Kabupaten Tana Toraja, Kabupaten Toraja Utara, Kabupaten Enrekang dan Kota Palopo berupa Pembentukan Tim Koordinasi Pengawasan Obat dan Makanan di Kabupaten/Kota. Masih terdapat Kabupaten/Kota yang belum membuat pembaharuan Tim Koordinasi Pengawasan Obat dan Makanan di Kabupaten/Kota.

K. Pengadaan Barang/Jasa

Pada Tahun 2022 Pengadaan di Kantor Loka POM di Kota Palopo dilakukan oleh PPK Loka POM di Kota Palopo, Terdapat beberapa pengadaan yang dilaksanakan oleh Loka POM di Kota Palopo selama Tahun 2022 dapat dilihat di Lampiran 35.

L. Anggaran

Sumber dana atau anggaran untuk melaksanakan kegiatan Loka POM di Kota Palopo keseluruhan berasal dari Anggaran Pendapatan dan Belanja Negara (APBN).

Total Pagu Anggaran Tahun 2022 : Rp. 4,462,699,000

Realisasi Anggaran Tahun 2022 : Rp. 4,452,615,312

Persentase realisasi anggaran sebesar 99,77% dari alokasi anggaran tahun 2022.

BAB III

HASIL KEGIATAN PENGAWASAN OBAT DAN MAKANAN

Sepanjang tahun 2022 Loka POM di Kota Palopo telah melaksanakan salah satu tugas dan fungsi pengawasannya yaitu kegiatan pengawasan *pre-market* berupa sertifikasi produk dan/atau sarana termasuk pendampingan pelaku UMKM dan kegiatan pengawasan *post-market* yang meliputi pengawasan rutin sarana produksi dan distribusi Obat dan Makanan; pengawasan Obat dan Makanan yang beredar di wilayah kerja Loka POM di Kota Palopo berupa pengambilan sampel (sampling) dan pengujian yang dilakukan oleh balai penguji; serta penyidikan kasus tindak pidana. Selain itu, Loka POM di Kota Palopo secara rutin memberikan informasi dan edukasi terkini terkait Obat dan Makanan sebagai salah satu wujud kegiatan pemberdayaan masyarakat baik berupa pemberian.

Tabel 3.1 Target dan Realisasi Sampel Obat dan Makanan Tahun 2022

Komoditi	Target Sesuai Pedoman Sampling 2022	Realisasi Sampling Loka POM di Kota Palopo	Realisasi Sampel Yang Diuji	% Realisasi Loka
Obat	113	113	113	100
Obat Tradisional	85	85	85	100
Kuasi	5	5	5	100
Suplemen Kesehatan	23	23	23	100
Kosmetik	170	170	170	100
Pangan	155	158	158	101,94
Total	551	554	554	100,54

Sepanjang tahun 2022 telah dilakukan sampling di 7 (tujuh) Kab/Kota wilayah kerja Loka POM di Kota Palopo. Dari pengawasan tersebut diperoleh hasil sampling dan realisasi uji Obat (obat, obat tradisional, obat kuasi, suplemen kesehatan dan kosmetik) sebanyak 396 sampel dan Makanan sebanyak 158 sampel. Karena Loka POM di Kota Palopo masih belum memiliki fasilitas Laboratorium Pengujian Kimia dan Mikrobiologi, sehingga Loka POM di Kota Palopo tidak melakukan pengujian secara mandiri melainkan semua sampel tersebut dikirimkan ke Balai Penguji. Pada tahun-tahun sebelumnya semua sampel Loka POM di Kota Palopo diuji di Balai Koordinator, Balai Besar POM di Makassar, namun pada tahun 2022 telah diterapkan Regionalisasi Laboratorium yang pada tahun sebelumnya telah dilakukan pilot project di bulan Juni-Agustus 2021. Loka POM di Kota Palopo termasuk dalam Region Makassar. Pengiriman sampel Loka POM di Kota Palopo ke Balai Penguji berdasarkan Petunjuk Teknis Pelaksanaan Regionalisasi Laboratorium.

Tabel 3.2 Target dan Realisasi Pemeriksaan Sarana Tahun 2022

Sarana	Target Sarana	Realisasi Loka	% Realisasi Loka
Produksi Obat dan Makanan	69	75	108,70
Distribusi Obat dan Makanan	329	351	106,69

Selain melakukan sampling, Loka POM di Kota Palopo juga melakukan pemeriksaan sarana secara rutin untuk sarana produksi dan distribusi Obat dan Makanan yang berada di 7 (tujuh) Kab/Kota wilayah kerja Loka POM di Kota Palopo. Sepanjang tahun 2022 tidak dilakukan pemeriksaan sarana produksi Obat karena di wilayah kerja Loka POM di Kota Palopo belum terdapat fasilitas produksi obat, obat tradisional, obat kuasi, suplemen kesehatan maupun kosmetik yang sudah memiliki izin operasional. Sarana produksi Makanan yang diperiksa sepanjang tahun 2022 sebanyak 75 sarana dengan capaian realisasi

108,70%, sedangkan untuk sarana distribusi Obat dan Makanan yang diperiksa sebanyak 351 sarana dengan capaian realisasi 106,69%.

3.1 PENGAWASAN MUTU, KEAMANAN DAN KEMANFAATAN OBAT

A. Sampling dan Pengujian Obat

Kegiatan sampling produk terapeutic (obat) dan NAPZA yang dilakukan oleh Petugas Loka POM di Kota Palopo sepanjang tahun 2022 berpedoman kepada Pedoman Sampling obat periode 2022 yang dikeluarkan oleh Deputi 1 yaitu Deputi Bidang Pengawasan Obat, Narkotika, Psikotropika, Prekursor dan Zat Adiktif BPOM. Dalam proses melakukan sampling obat ditemukan kendala yaitu salah satu target kategori sampling tidak terdapat di wilayah kerja Loka POM di Kota Palopo, sehingga petugas melakukan permohonan usulan perubahan kategori sampling sepanjang tahun 2022 yaitu kategori Acak-JKN-Anti Neoplastik dan Agent Immunomodulator menjadi Acak-JKN-Sistem Kardiovaskular dikarenakan di wilayah kerja Loka POM di Kota Palopo tidak tersedia obat dengan kategori antineoplastik dan agent immunomodulator

Realisasi sampling obat tahun 2022 yaitu 100% (Tabel 3.1) dimana jumlah sampel obat yang tersampling sebanyak 113 sampel obat sesuai dengan target sampel obat tahun 2022. Sesuai Petunjuk Teknis Pelaksanaan Regionalisasi Laboratorium, sampel Loka POM di Kota Palopo dikirimkan dan diuji di beberapa Balai yaitu BBPOM Makassar, BPOM Kendari, BPOM Mamuju, BBPOM Jayapura dan BPOM Manokwari. Pengiriman sampel ke masing-masing Balai Penguji berdasarkan kategori sampel obat yang disampling.

Tabel 3.3 Balai Penguji Region Makassar

Nama Balai	Kelas Terapi Obat
Makassar	Anti infeksi umum untuk penggunaan sistemik
	Anti Neoplastik dan Agent Immunomodulator
	Sistem Syaraf Pusat

Nama Balai	Kelas Terapi Obat
Kendari	Sistem Pernafasan
	Sistem Muskuloskeletal
	Obat darah dan pembentuk darah
Mamuju	Sediaan Hormon Sistemik, tidak termasuk hormon seks
	Organ Sensorik
Jayapura	Obat Pencernaan dan Metabolisme
	Dermatologis
	Sistem Genito Urinari dan hormon seks
	Lain-lain
Manokwari	Sistem Kardiovaskular
	Anti Parasit

Berdasarkan hasil pengujian yang telah dilakukan terhadap 113 sampel obat yang disampling Loka POM di Kota Palopo, diperoleh data sebagai berikut:

Tabel 3.4 Data Hasil Pengujian Obat

No.	Komoditi	Metode Sampling	Pengujian*	
			MS	TMS
1	Obat	<i>Targetted</i>	22	1
2		<i>Random</i>	83	7

* Pengujian termasuk hasil evaluasi penandaan

B. Pengawasan Sarana Distribusi Obat

Pengawasan distribusi obat yang dilakukan oleh petugas Loka POM di Kota Palopo sepanjang tahun 2022 terdiri dari sarana Pedagang Besar Farmasi (PBF) dan Instalasi Farmasi Kab/Kota di wilayah kerja Loka POM di Kota Palopo, Pemeriksaan yang dilakukan yaitu kesesuaian pengelolaan obat dan implementasi standar pengelolaan obat sesuai terhadap peraturan perundang-undangan yang berlaku (CDOB).

1. Pedagang Besar Farmasi (PBF)

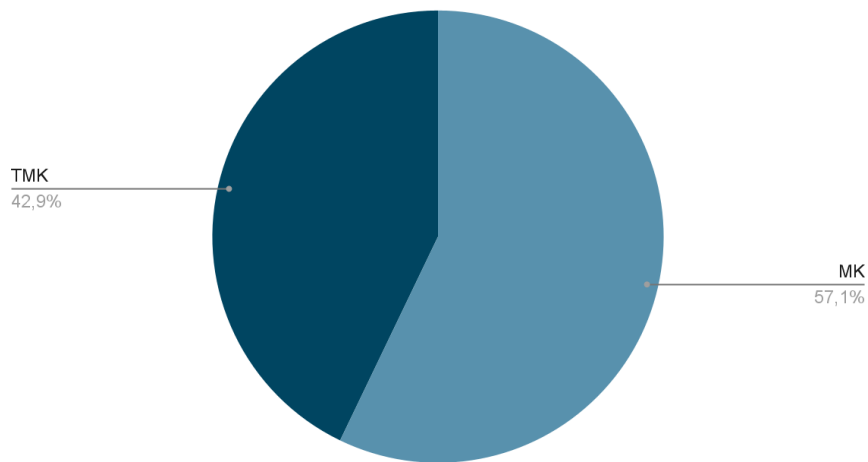
Pemeriksaan sarana Pedagang Besar Farmasi (PBF) yang dilakukan oleh petugas Loka POM di Kota palopo pada tahun 2022 sebanyak 2 PBF yang terdapat di Kota Palopo dengan hasil tidak memenuhi ketentuan (100% TMK), walaupun jumlah sarana yang terdaftar sepanjang tahun 2022 yaitu sebanyak 3 PBF, namun satu PBF tersebut baru tersertifikasi atau terdaftar pada Triwulan IV tahun 2022 yaitu PT. Tempo Cabang Palopo, sehingga PBF tersebut tidak dimasukkan sebagai target dalam pemeriksaan rutin tahun 2022.

Pemeriksaan dilakukan dengan melakukan observasi dan wawancara baik dokumen dan kepatuhan pemilik/ penanggung jawab serta personel yang terlibat dalam rantai distribusi obat dalam implementasi Cara Distribusi Obat yang Baik (CDOB). Hasil Pemeriksaan tersebut dilakukan tindak lanjut berupa memberikan sanksi administrasi sesuai temuan dilapangan dan diinstruksikan agar Penanggung Jawab segera melakukan perbaikan terhadap temuan tersebut dalam bentuk CAPA (*Corrective Action and Preventive Action*) yang dikirimkan ke Loka POM di Kota Palopo. Hasil pemeriksaan tersebut telah dilaporkan secara online ke Sistem Informasi Pelaporan Terpadu (SIPT).

2. Instalasi Farmasi Kab/Kota (IFK)

Pemeriksaan sarana IFK secara rutin dilakukan oleh Loka POM di Kota Palopo sepanjang tahun 2022 sebanyak 7 (tujuh) IFK. Hasil pengawasan dari pemeriksaan tersebut ditemukan sarana yang memenuhi ketentuan (MK) sebanyak 4 IFK dan yang tidak memenuhi ketentuan (TMK) sebanyak 3 IFK.

Instalasi Farmasi Kab/Kota



Gambar 3.1 Persentase Hasil Pemeriksaan IFK

Uraian pelanggaran yang ditemukan berupa pelanggaran perundang-undangan yang terkait implementasi dalam cara distribusi obat yang baik (CDOB) seperti Pengarsipan dokumen pengadaan (SP Manual, SP NPP dan Faktur) belum dapat ditunjukkan, belum tersedia struktur organisasi IFK dan dokumen tugas dan tanggung jawab setiap personel, tidak dilakukan pemetaan suhu terhadap penyimpanan obat, penyimpanan obat yang tidak sesuai dengan yang dipersyaratkan suhu sesuai yang tertera pada kemasan obat, pengelolaan produk *CCP* (*cold chain product*) yang belum memenuhi persyaratan berupa tidak dilakukan validasi pengiriman, penyimpanan tidak dilakukan monitoring secara rutin, Tindak lanjut yang dilakukan oleh Loka POM di Kota Palopo yaitu memberikan sanksi administratif yaitu surat peringatan dan

diinstruksikan untuk melakukan perbaikan melalui CAPA (*Corrective Action and Preventive Action*). Hasil pemeriksaan telah dilaporkan melalui Sistem Informasi dan Pelaporan Terpadu (SIPT).

C. Pengawasan Sarana Pelayanan Kefarmasian

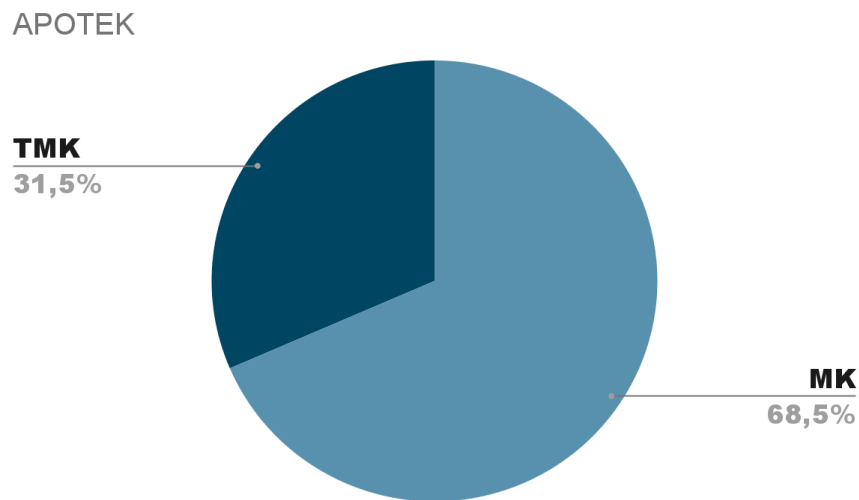
Pengawasan sarana pelayanan kefarmasian yang dilakukan oleh petugas Loka POM di Kota Palopo sepanjang tahun 2022 terdiri dari Apotek, Toko Obat (TO), Rumah Sakit Daerah/Swasta, Puskesmas dan Klinik kesehatan/kecantikan. pemeriksaan dilakukan berdasarkan implementasi pemilik/penanggung jawab sarana terhadap standar pelayanan kefarmasian sesuai sarannya (PMK No. 72, 73, 74 tahun 2016 dan PMK No. 34 tahun 2021) dan Peraturan Kepala BPOM No. 24 tahun 2021.

Tabel 3.5 Target dan Realisasi Pemeriksaan Sarana Pelayanan Kefarmasian Tahun 2022

Jenis Sarana	Target Pemeriksaan Tahun 2022	Realisasi Pemeriksaan Tahun 2022	% Realisasi
Apotek	42	54	128,57
Toko Obat	12	12	100
Rumah Sakit	20	20	100
Puskesmas	31	31	100
Klinik	18	18	100
Lain-lain (Praktek Dokter dan Bidan)	0	0	0
Kantor Kesehatan Pelabuhan	0	0	0

1. Apotek

Pada tahun 2022, Apotek yang memiliki izin di wilayah kerja Loka POM di Kota Palopo sebanyak 324 Apotek, telah dilakukan pemeriksaan rutin sebanyak 54 Apotek dari target 42 Apotek yang ditetapkan. Berdasarkan hasil pemeriksaan didapatkan sebanyak 37 Apotek yang memenuhi ketentuan (MK) dan 17 Apotek yang tidak memenuhi ketentuan (TMK).



Gambar 3.2 Persentase Hasil Pemeriksaan Apotek

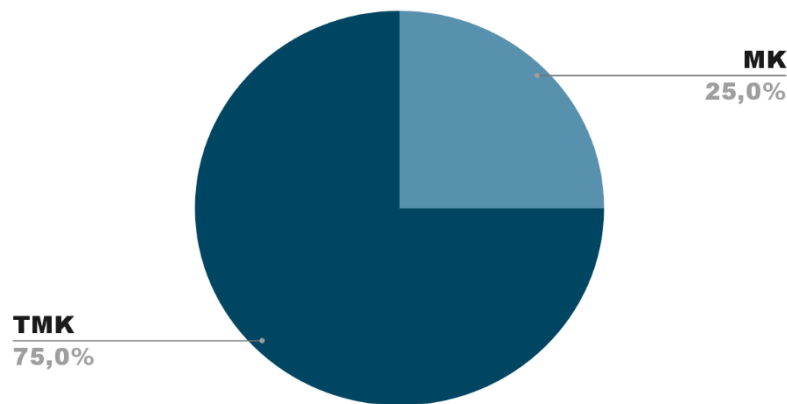
Uraian pelanggaran yang ditemukan antara lain berhubungan dengan ketidakpatuhan Apoteker Penanggung Jawab (APJ) dan pemilik Apotek dalam memenuhi persyaratan yang ditetapkan dalam peraturan perundang-undangan serta peraturan BPOM terutama dalam pengelolaan obat, bahan obat, narkotika, psikotropika dan prekursor farmasi di Apotek antara lain APJ yang tidak hadir dalam praktek kefarmasian sehingga sebagian besar pengelolaan obat dilakukan oleh pemilik Apotek (tenaga non farmasi), pengarsipan dokumen pengadaan yang tidak sesuai standar, mutasi stok yang tidak dilakukan secara rutin (no bets dan ED), penyimpanan obat tidak sesuai dengan standar suhu penyimpanan, stok opname serta investigasi selisih stok, melakukan penyerahan obat setelan, melakukan penyerahan obat dalam jumlah

besar ke sarana lain tanpa disertai surat keterangan kekosongan obat dari jalur distribusi dan penyerahan obat tanpa resep terutama antibiotika (dilakukan pemeriksaan AMR). Tindak lanjut yang dilakukan oleh Loka POM di Kota Palopo yaitu memberikan sanksi administratif yaitu surat peringatan dan peringatan keras serta penghentian sementara kegiatan (PSK). Hasil pemeriksaan telah dilaporkan melalui Sistem Informasi dan Pelaporan Terpadu (SIPT).

2. Toko Obat

Pada tahun 2022 dilakukan pemeriksaan Toko Obat Berizin di wilayah kerja Loka POM di Kota palopo sebanyak 12 Toko Obat dari target sebanyak 12 Toko Obat yang ditetapkan. Dari hasil pemeriksaan tersebut didapatkan sarana yang memenuhi ketentuan (MK) sebanyak 3 Toko Obat dan yang tidak memenuhi ketentuan (TMK) sebanyak 9 Toko Obat.

Toko Obat



Gambar 3.3 Persentase Hasil Pemeriksaan Toko Obat

Uraian pelanggaran yang ditemukan adalah pelanggaran terhadap peraturan perundang-undangan dan peraturan BPOM seperti, sebagian besar Tenaga Teknis Kefarmasian (TTK) Penanggung Jawab tidak hadir dan tidak melakukan praktik kefarmasian di Toko Obat sehingga yang melakukan pengelolaan obat yaitu pemilik Toko Obat (tenaga non

medis/farmasi) sehingga ditemukan sebagian besar pengadaan berasal dari sumber tidak resmi (bukan PBF), seperti mobil penjaja obat (KAMPAS/BOX) dan Apotek lain, tidak memiliki dokumen pengadaan (SP dan Faktur) disebabkan pengadaan dari sumber tidak resmi dan Apotek hanya terdapat nota, selain itu temuan yang lain yaitu penjualan produk tanpa izin edar (TIE) baik obat dan obat tradisional (jamu) dan penyimpanan serta penjualan obat daftar G (obat keras).

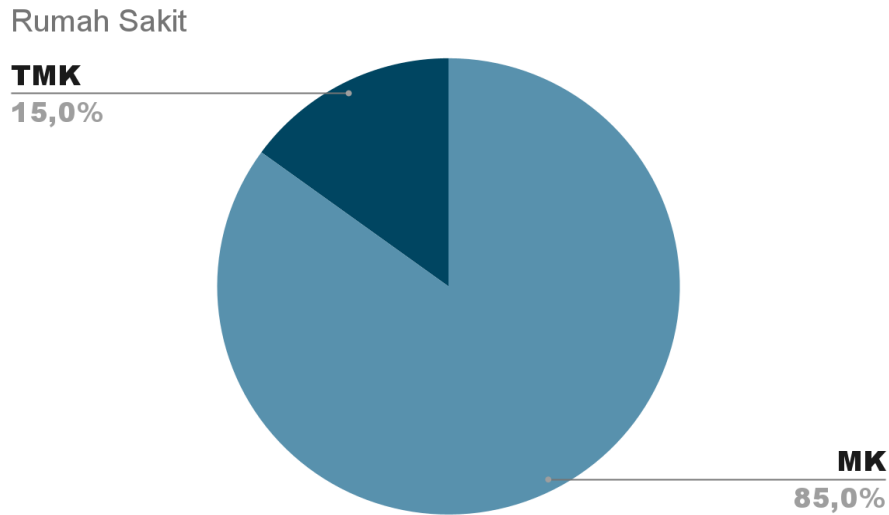
Tindak lanjut yang dilakukan oleh Loka POM di Kota Palopo yaitu memberikan sanksi administratif yaitu surat peringatan dan peringatan keras dan PSK (penghentian sementara kegiatan). Selain itu untuk produk tanpa izin edar (TIE) dilakukan pemusnahan ditempat dan untuk obat daftar G dilakukan pengamanan. Hasil pemeriksaan telah dilaporkan melalui Sistem Informasi dan Pelaporan Terpadu (SIPT).

3. Instalasi Farmasi Rumah Sakit

Pemeriksaan yang dilakukan di Rumah Sakit bagian Instalasi Farmasi Rumah Sakit pada tahun 2022 mencakup seluruh pengelolaan obat dari pengadaan, penerimaan, penyimpanan, pendistribusian (pasien dan DEPO), pengembalian, pencatatan dan pelaporan serta proses pemusnahan obat, psikotropika, narkotika dan prekursor. Petugas Loka POM di Kota Palopo melakukan pemeriksaan rutin sebanyak 20 Instalasi Farmasi Rumah Sakit (IFRS) dari 20 target yang ditetapkan, dari hasil pemeriksaan tersebut diperoleh hasil IFRS yang memenuhi ketentuan (MK) sebanyak 17 IFRS sedangkan IFRS yang tidak memenuhi ketentuan (TMK) sebanyak 3 IFRS.

Berdasarkan pemeriksaan yang dilakukan oleh petugas Loka POM di Kota Palopo, sebagian besar ketidaksesuaian yang ditemukan yaitu: dokumen pengadaan (SP dan Faktur) masih terpisah sehingga sulit ditelusuri, masih ditemukan penyimpanan obat tidak sesuai dengan suhu penyimpanan, produk CCP tidak dilakukan monitoring suhu penyimpanan, pengadaan obat dari Apotek dan Klinik dilakukan tanpa

perjanjian kerja sama (PKS) mutasi dan pencatatan obat ke DEPO maupun pasien tidak terdokumentasi dengan baik.



Gambar 3.4 Persentase Hasil Pemeriksaan Instalasi Farmasi Rumah Sakit

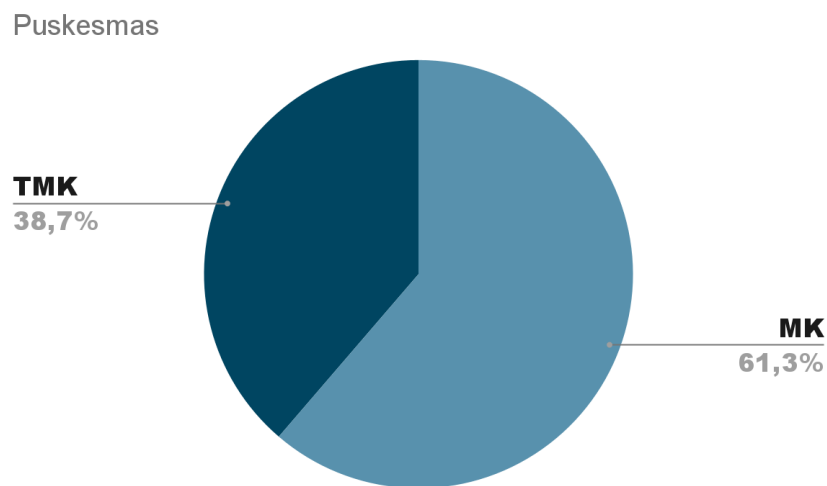
Tindak lanjut yang diberikan yaitu sanksi administrasi berupa surat peringatan dan diberikan instruksi melakukan perbaikan melalui CAPA (*Corrective Action and Preventive Action*). Hasil pemeriksaan tersebut telah dilaporkan melalui Sistem Informasi dan Pelaporan Terpadu (SIPT).

4. Puskesmas (PKM)

Sepanjang tahun 2022, petugas Loka POM di Kota Palopo telah melakukan pemeriksaan Puskesmas yang mencakup pemeriksaan pengelolaan obat dan pengelolaan vaksin rutin dan covid-19, jumlah Puskesmas yang telah diperiksa sebanyak 31 Puskesmas dari target yang ditetapkan sebanyak 31 Puskesmas. berdasarkan pemeriksaan tersebut dapat disimpulkan bahwa sebanyak 19 Puskesmas memenuhi ketentuan (MK) dan 12 Puskesmas yang tidak memenuhi ketentuan (TMK).

Berdasarkan hasil pemeriksaan tersebut didapatkan pelanggaran berupa Puskesmas yang tidak memiliki Apoteker sebagai penanggung

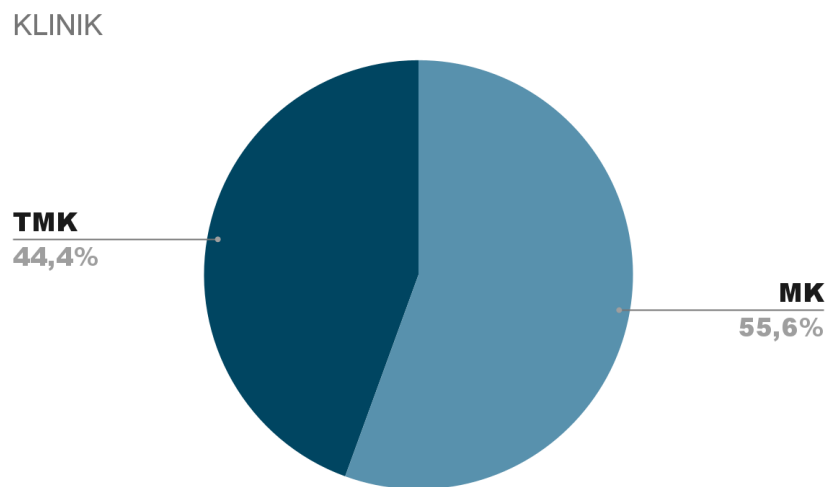
jawab, dialihkan kepada tenaga teknis kefarmasian (TTK) namun tidak memiliki SK/Surat Penunjukan dari kepala Puskesmas untuk melakukan pekerjaan kefarmasin di Puskesmas, masih ditemukan penyimpanan obat yang tidak sesuai standar suhu penyimpanan, mutasi dan pencatatan obat belum tertib dilakukan, dokumen pengadaan (LPLPO dan SBBK) tidak diarsipkan (hanya terdapat soft file) dan tidak divalidasi (ditandatangani), masih ditemukan produk CCP (oxytocin inj dan methyl ergometrine inj) yang mengalami kerusakan (perubahan warna menjadi kekuningan) akibat penyimpanan yang tidak sesuai standar, pengelolaan produk vaksin dan CCP masih belum memenuhi ketentuan berupa penyimpanan tidak dilengkapi *freeze alert*, tidak dilakukan kalibrasi penunjuk suhu *chiller*, tidak dilakukan monitoring suhu secara rutin (2x sehari) dan belum dilakukan *pre destroy* untuk limbah vaksin (vial). Pelanggaran tersebut diberikan sanksi administrasi oleh Loka POM di Kota Palopo berupa surat peringatan dan diberikan instruksi melakukan perbaikan melalui CAPA (*Corrective Action and Preventive Action*). Hasil pemeriksaan telah dilaporkan melalui Sistem Informasi dan Pelaporan Terpadu (SIPT).



Gambar 3.5 Persentase Hasil Pemeriksaan Puskesmas

5. Instalasi Farmasi Klinik

Pada Tahun 2022, petugas Loka POM di Kota Palopo telah melakukan pemeriksaan Instalasi Farmasi Klinik terhadap sarana klinik kesehatan dan klinik kecantikan sebanyak 18 IF Klinik dari target 18 IF Klinik yang ditetapkan. Berdasarkan pemeriksaan tersebut didapatkan kesimpulan hasil pemeriksaan yaitu, sebanyak 10 IF Klinik yang memenuhi ketentuan (MK) dan 8 IF Klinik yang tidak memenuhi ketentuan (TMK).



Gambar 3.6 Persentase Hasil Pemeriksaan Klinik

Pelanggaran yang sering ditemukan yaitu pengarsipan dokumen pengadaan (SP dan faktur) yang belum memenuhi ketentuan, izin klinik belum dipenuhi (sementara pengurusan), melakukan penyimpanan obat krim racikan yang tidak mempertimbangkan BUD (*beyond used date*), melakukan penyaluran krim racikan yang mengandung obat keras (logo merah) tanpa resep, mutasi dan pencatatan obat belum dilakukan dengan baik, masih ditemukan produk injeksi TIE (tanpa izin edar) yang berasal dari luar negeri yang digunakan untuk injeksi kecantikan (pemutih dll). Berdasarkan temuan-temuan tersebut pihak pemilik/APJ diberikan sanksi administrasi surat peringatan/ peringatan

keras/penghentian sementara kegiatan. Hasil pemeriksaan telah dilaporkan melalui Sistem Informasi dan Pelaporan Terpadu (SIPT).

3.2 PENGAWASAN NAPPZA (NARKOTIKA, PSIKOTROPIKA, PREKURSOR DAN ZAT ADIKTIF)

Pada tahun 2022 Loka POM di Kota Palopo tidak melakukan pengujian maupun mengirimkan sampel untuk diuji berupa barang bukti kasus NAPPZA dari pihak penegak hukum, pengujian kadar nikotin dan tar pada rokok.

3.3 PENGAWASAN MUTU, KEAMANAN DAN KEMANFAATAN OBAT TRADISIONAL DAN OBAT KUASI

A. Sampling dan Pengujian Obat Tradisional dan Obat Kuasi

Pada tahun 2022 telah ditetapkan target sampling obat kuasi dimana pada tahun-tahun sebelumnya produk obat kuasi masih tergolong dalam komoditi obat tradisional. Kegiatan sampling obat tradisional dan obat kuasi dilaksanakan berdasarkan Pedoman Sampling. Realisasi sampling obat tradisional yang dilakukan oleh Loka POM di Kota Palopo pada tahun 2022 sebanyak 85 sampel dan obat kuasi sebanyak 5 sampel yang sesuai dengan target sampling masing-masing komoditi.

Berdasarkan Petunjuk Teknis Pelaksanaan Regionalisasi Laboratorium, selain sampel-sampel rutin yang diuji di Laboratorium BBPOM di Makassar sampel obat tradisional dengan klaim tertentu juga dikirim ke Balai lain sesuai dengan pembagian regionalisasi pengujian. Adapun sampel obat tradisional Loka POM di Kota Palopo tahun 2022 yang dikirim dan diuji di Balai lain (untuk parameter tertentu) yaitu sampel obat tradisional klaim batuk untuk parameter uji Efedrin dan turunannya sebanyak 4 (empat) item ke BBPOM di Banjarmasin.

Berdasarkan hasil pengujian yang telah dilakukan terhadap 85 sampel Obat Tradisional dan 5 sampel Kuasi yang disampling Loka POM di Kota Palopo, diperoleh data sebagai berikut:

Tabel 3.6 Data Hasil Pengujian Obat Tradisional dan Kuasi

No.	Komoditi	Metode Sampling	Pengujian*	
			MS	TMS
1	Obat Tradisional	<i>Targetted</i>	19	7
2		<i>Random</i>	49	10
3	Kuasi	<i>Targetted</i>	1	0
4		<i>Random</i>	4	0

* Pengujian termasuk hasil evaluasi penandaan

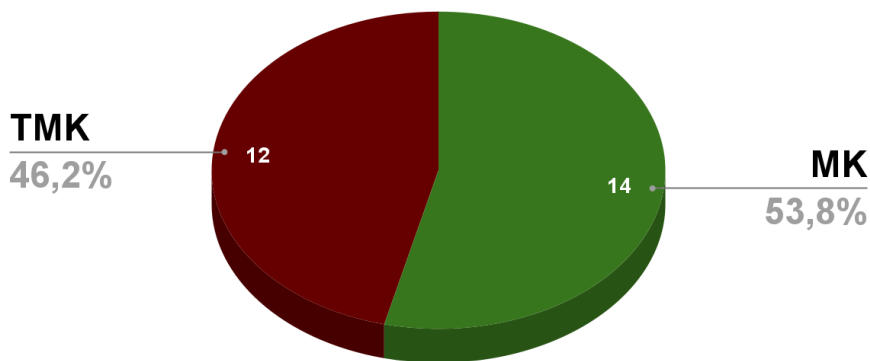
Sampling non rutin (penelusuran kasus) produk Obat Tradisional Loka POM di Kota Palopo tahun 2022 sebanyak 4 sampel. Pengujian sampel dilakukan di Balai Besar POM di Makassar dan hasilnya menunjukkan 4 sampel tersebut tidak memenuhi syarat (TMS) dikarenakan positif mengandung bahan kimia obat (BKO) dengan parameter uji Dexametason.

B. Pemeriksaan Sarana Distribusi Obat Tradisional (OT)

Pemeriksaan sarana distribusi obat tradisional yang dilakukan oleh Loka POM di Kota Palopo pada tahun 2022 sebanyak 26 sarana distribusi obat tradisional, hasil pemeriksaan yang didapatkan berupa sarana distribusi obat tradisional yang tidak memenuhi ketentuan (TMK) sebanyak 12 sarana distribusi obat tradisional dan yang memenuhi ketentuan (MK) sebanyak 14 sarana distribusi obat tradisional. Dari hasil pemeriksaan tersebut, ketidaksesuaian/penyimpangan yang sering terjadi yaitu tidak adanya dokumen pengadaan (faktur pembelian) termasuk pengadaan yang tidak bersumber dari distributor resmi, penyimpanan produk masih bercampur dengan produk lain dan adanya temuan produk berupa produk obat tradisional yang diperjualbelikan tanpa izin edar (TIE) dan/atau mengandung bahan kimia obat (BKO), ditarik dari peredaran serta produk kedaluwarsa yang disimpan bersama produk layak jual lainnya. Hasil pemeriksaan TMK tersebut ditindaklanjuti dengan memberikan sanksi administrasi berupa surat

peringatan tertulis I dan untuk temuan produk dilakukan pemusnahan oleh pemilik sarana yang disaksikan oleh petugas dan/atau pengamanan oleh petugas Loka POM di Kota Palopo, selain itu dilakukan pembinaan terkait izin edar produk dan bagaimana cara mengecek legalitas (nomor izin edar) produk tersebut melalui aplikasi “BPOM Mobile” dan/atau “cek BPOM” serta daftar produk obat tradisional dan suplemen kesehatan yang ditarik dari peredaran melalui aplikasi “*e-public warning*”. Hasil pemeriksaan telah dilaporkan melalui Sistem Informasi dan Pelaporan Terpadu (SIPT).

Sarana Distribusi Obat Tradisional



Gambar 3.7 Persentase Hasil Pemeriksaan Sarana Distribusi Obat Tradisional

3.4 PENGAWASAN MUTU, KEAMANAN DAN KEMANFAATAN SUPLEMEN KESEHATAN

A. Sampling dan Pengujian Suplemen Kesehatan

Kegiatan sampling suplemen kesehatan dilaksanakan berdasarkan Pedoman Sampling. Sampling suplemen kesehatan yang dilakukan oleh Loka POM di Kota Palopo pada tahun 2022 sebanyak 23 sampel sesuai jumlah target sampling tahun 2022. Produk suplemen kesehatan yang telah tersampling selanjutnya dikirim ke BBPOM di Makassar untuk dilakukan pengujian.

Berdasarkan hasil pengujian yang telah dilakukan terhadap 23 sampel Suplemen Kesehatan yang disampling Loka POM di Kota Palopo, diperoleh data sebagai berikut:

Tabel 3.7 Data Hasil Pengujian Suplemen Kesehatan

No.	Komoditi	Metode Sampling	Pengujian*	
			MS	TMS
1	Suplemen Kesehatan	<i>Targetted</i>	6	3
2		<i>Random</i>	13	1

* Pengujian termasuk hasil evaluasi penandaan

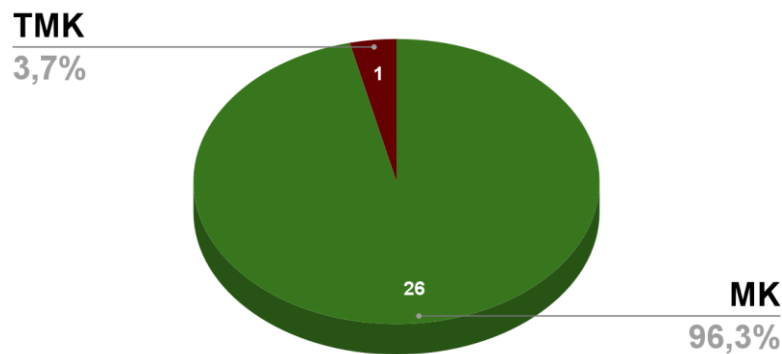
B. Pemeriksaan Sarana Distribusi Suplemen Kesehatan (SK)

Pemeriksaan sarana distribusi suplemen kesehatan yang dilakukan oleh Loka POM di Kota Palopo pada tahun 2022 sebanyak 27 sarana distribusi suplemen kesehatan, hasil pemeriksaan yang didapatkan berupa sarana distribusi suplemen kesehatan yang memenuhi ketentuan (MK) sebanyak 26 sarana distribusi suplemen kesehatan dan yang tidak memenuhi ketentuan (TMK) sebanyak 1 sarana distribusi suplemen kesehatan karena adanya temuan produk kedaluwarsa yang belum dipisahkan dan/atau masih disimpan bersama produk layak jual lainnya. Terhadap temuan produk kedaluwarsa tersebut dilakukan pengembalian (retur) oleh pemilik sarana ke distributor dan diberikan sanksi administrasi berupa surat peringatan tertulis I. Selain ketidaksesuaian/penyimpangan/temuan kritis pada pemeriksaan sarana yang TMK juga masih ditemukan ketidaksesuaian/penyimpangan/temuan minor yang sering terjadi yaitu tidak adanya dokumen pengadaan (faktur dan/atau nota pembelian tidak diarsipkan) serta penyimpanan produk suplemen kesehatan masih bercampur dengan produk lain. Pada saat pemeriksaan juga dilakukan pembinaan setempat kepada pemilik dan/atau karyawan sarana berupa cara penyimpanan yang baik, pembinaan terkait izin edar produk dan bagaimana cara mengecek legalitas (nomor izin edar) produk tersebut melalui aplikasi

“BPOM Mobile” atau “cek BPOM” serta daftar produk obat tradisional dan suplemen kesehatan yang ditarik dari peredaran melalui aplikasi “*e-public warning*”. Hasil pemeriksaan telah dilaporkan melalui Sistem Informasi dan Pelaporan Terpadu (SIPT).

Sarana distribusi obat tradisional dan suplemen kesehatan yang diperiksa termasuk diantaranya sarana pelayanan kefarmasian (Apotek atau Toko Obat), toko ataupun ritel yang bertindak sebagai pengecer atau melakukan penjualan obat tradisional dan suplemen kesehatan selain komoditi lain yang juga dijual di sarana tersebut.

Sarana Distribusi Suplemen Kesehatan



Gambar 3.8 Persentase Hasil Pemeriksaan Sarana Distribusi Suplemen Kesehatan

3.5 PENGAWASAN MUTU, KEAMANAN DAN KEMANFAATAN KOSMETIK

A. Sampling dan Pengujian Kosmetik

Kegiatan sampling kosmetik dilaksanakan berdasarkan Pedoman Sampling. Target sampel kosmetik Loka POM di Kota Palopo tahun 2022 sebanyak 170 sampel yang terdiri atas 51 sampel targeted dan 119 sampel acak. Target sampling kosmetik terealisasi 100% atau tersampling sebanyak 170 sampel. Sampel yang telah tersampling selanjutnya dikirim ke BBPOM di Makassar untuk dilakukan pengujian dan Balai-balai lain berdasarkan

Petunjuk Teknis Pelaksanaan Regionalisasi Laboratorium untuk pengujian parameter tertentu.

Berdasarkan hasil pengujian yang telah dilakukan terhadap 170 sampel Kosmetik yang disampling Loka POM di Kota Palopo, diperoleh data sebagai berikut:

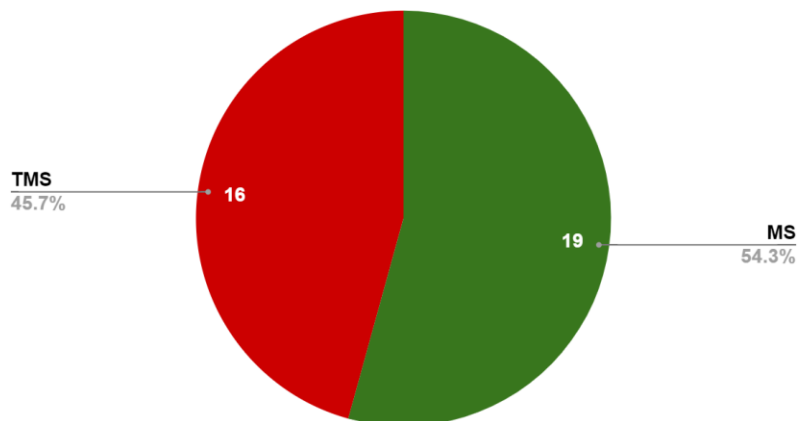
Tabel 3.8 Data Hasil Pengujian Kosmetik

No.	Komoditi	Metode Sampling	Pengujian*	
			MS	TMS
1	Kosmetik	<i>Targetted</i>	39	12
2		<i>Random</i>	106	13

* Pengujian termasuk hasil evaluasi penandaan

Loka POM di Kota Palopo juga melakukan sampling non rutin (penelusuran kasus) produk Kosmetik tahun 2022 sebanyak 35 sampel. Pengujian sampel dilakukan di Balai Besar POM di Makassar dan hasilnya menunjukkan sebanyak 19 (54,3%) sampel memenuhi syarat (MS) dan 16 sampel (45,7%) tidak memenuhi syarat (TMS). Sampel yang tidak memenuhi syarat (TMS) tersebut berdasarkan parameter uji Identifikasi Merkuri/ Raksa (Hg), Asam Retinoat dan Hidrokuinon.

Samplng Non Rutin Produk Kosmetik

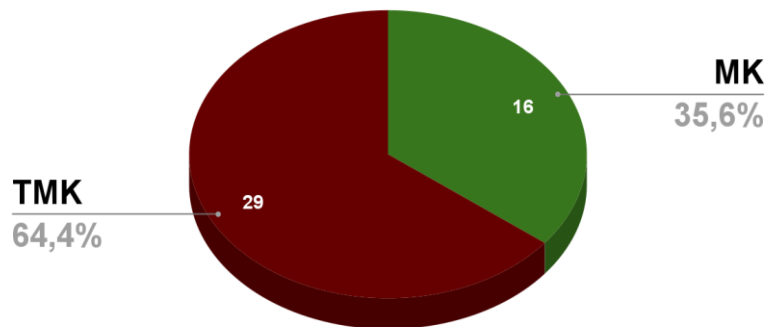


Gambar 3.9 Persentase Hasil Uji Samplng Non Rutin Produk Kosmetik

B. Pemeriksaan Sarana Distribusi Kosmetik

Pemeriksaan sarana distribusi kosmetik tahun 2022 dilakukan di 7 kabupaten/kota wilayah kerja Loka POM di Kota Palopo sebanyak 45 sarana distribusi kosmetik. Hasil pemeriksaan didapatkan sarana distribusi kosmetik yang tidak memenuhi ketentuan (TMK) sebanyak 29 sarana distribusi kosmetik dan yang memenuhi ketentuan (MK) sebanyak 16 sarana distribusi kosmetik. Temuan kritis yang menyebabkan banyaknya sarana distribusi kosmetik yang TMK yaitu masih ditemukannya produk kosmetik yang diperjualbelikan tanpa izin edar (TIE) dan/atau tanpa label (kosmetik racikan), kosmetik yang telah ditarik dan/atau izin edarnya tidak berlaku, terhadap temuan produk tersebut dilakukan tindak lanjut berupa pemusnahan oleh pemilik sarana yang disaksikan oleh petugas dan/atau pengamanan. Hasil pemeriksaan tersebut ditindaklanjuti dengan memberikan sanksi administrasi berupa surat peringatan tertulis I dan untuk temuan produk dilakukan pemusnahan oleh pemilik sarana yang disaksikan oleh petugas dan/atau pengamanan oleh petugas Loka POM di Kota Palopo, selain itu dilakukan pembinaan terkait izin edar produk dan bagaimana cara mengecek legalitas (nomor izin edar) produk tersebut melalui aplikasi “BPOM Mobile” dan/atau “cek BPOM”. Hasil pemeriksaan telah dilaporkan melalui Sistem Informasi dan Pelaporan Terpadu (SIPT).

Sarana Distribusi Kosmetik



Gambar 3.10 Persentase Hasil Pemeriksaan Sarana Distribusi Kosmetik

3.6 PENGAWASAN MUTU DAN KEAMANAN PRODUK PANGAN DAN KEMASAN PANGAN

A. Sampling Pangan dan Pengujian Pangan

Kegiatan sampling produk pangan dilakukan oleh petugas Loka POM di Kota Palopo sepanjang tahun 2022 berdasarkan Pedoman Sampling pangan periode 2022 yang dikeluarkan oleh Deputi 3, Deputi Bidang Pengawasan Pangan Olahan. dalam menjalankan proses sampling tersebut kendala yang dihadapi petugas yaitu di pertengahan tahun terdapat penambahan target sampling dan pengujian pangan yang harus dilakukan, sehingga petugas melakukan revisi Renlak tahunan agar dapat disesuaikan. Jumlah sampel pangan yang tersampling pada tahun 2022 sebanyak 158 sampel, semua sampel tersebut dikirimkan ke Balai Penguji yaitu Balai Koordinator dan Balai Penguji Regionalisasi.

Berdasarkan hasil pengujian yang telah dilakukan terhadap 158 sampel Pangan yang disampling Loka POM di Kota Palopo, diperoleh data sebagai berikut:

Tabel 3.9 Data Hasil Pengujian Pangan

No.	Komoditi	Metode Sampling	Pengujian*	
			MS	TMS
1	Pangan	<i>Targetted</i>	29	4
2		<i>Random</i>	94	31

* Pengujian termasuk hasil evaluasi penandaan, kecuali sampel pangan targetted dan pangan fortifikasi, hasil evaluasi penandaan tidak mempengaruhi kesimpulan akhir sampel

B. Sampling dan Pengujian Sederhana dengan *Rapid Test Kit*

Salah satu tugas Loka POM di Kota Palopo yaitu melakukan pengujian menggunakan *rapid test kit* (pengujian sederhana) untuk mengetahui kandungan bahan berbahaya yang sering disalahgunakan atau ditambahkan ke dalam pangan yaitu Formalin, Boraks, *Rhodamin B*, dan *Methanyl Yellow*.

Selain kandungan bahan berbahaya tersebut, dilakukan juga identifikasi *DNA Porcine* (DNA babi) terhadap beberapa jenis pangan. Kegiatan ini dilakukan secara operasional menggunakan mobil laboratorium keliling yang difokuskan kepada pengawasan PJAS, intensifikasi pangan dalam menyambut Idul Fitri dan intensifikasi dalam menyambut Natal dan Tahun Baru. Total sampel yang telah diuji secara sederhana menggunakan *Rapid Test Kit* di tahun 2022 adalah sebanyak 338 sampel. Pengambilan sampel dilakukan di 66 sarana yang terdapat di 7 Kab/ Kota di wilayah kerja Loka POM di Kota Palopo.

Berdasarkan hasil pengujian sederhana terhadap 338 sampel menunjukkan 1 (0,3%) sampel dengan hasil uji yang tidak memenuhi syarat (TMS) dan 337 (99,7%) sampel yang memenuhi syarat (MS). Sampel TMS tersebut berdasarkan hasil uji dengan parameter uji *Rhodamin B*. Sedangkan untuk parameter uji Formalin, Boraks, *Methanyl Yellow* tidak ditemukan hasil uji TMS, demikian halnya dengan sampel untuk parameter uji *DNA Porcine*.

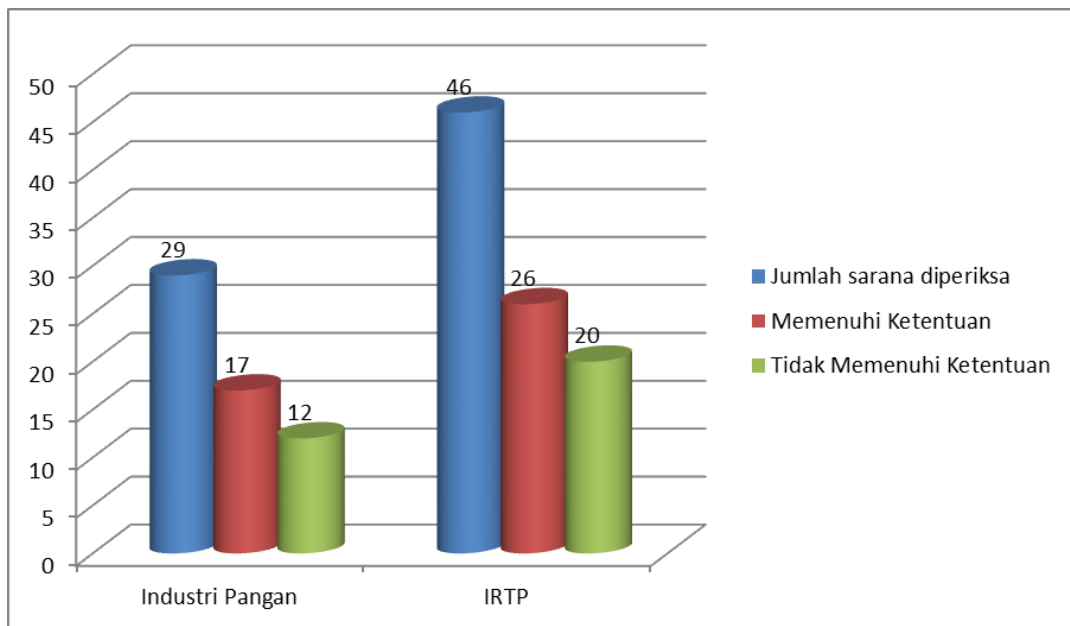
C. Pemeriksaan Sarana Produksi Pangan

1. Pemeriksaan Industri Pangan

Jumlah sarana industri pangan olahan (MD) yang diperiksa oleh Loka POM di Kota Palopo selama tahun 2022 adalah sebanyak 29 sarana industri pangan olahan (MD) dari total 38 sarana industri pangan olahan (MD) yang berada di wilayah kerja Loka POM di Kota Palopo. Hasil pemeriksaan yaitu sarana industri pangan olahan (MD) yang tidak memenuhi ketentuan (TMK) sejumlah 12 sarana industri pangan olahan (MD) dan yang memenuhi ketentuan (MK) sejumlah 17 sarana industri pangan olahan (MD). Pelanggaran yang ditemukan berupa ketidaksesuaian pemilik sarana dalam melakukan implementasi cara produksi pangan olahan yang baik (CPPOB). Hasil pemeriksaan telah ditindaklanjuti dengan memberikan pembinaan dan sanksi administrasi berupa peringatan. Hasil pemeriksaan telah dilaporkan melalui Sistem Informasi dan Pelaporan Terpadu (SIPT).

2. Pemeriksaan Industri Rumah Tangga Pangan (IRTP)

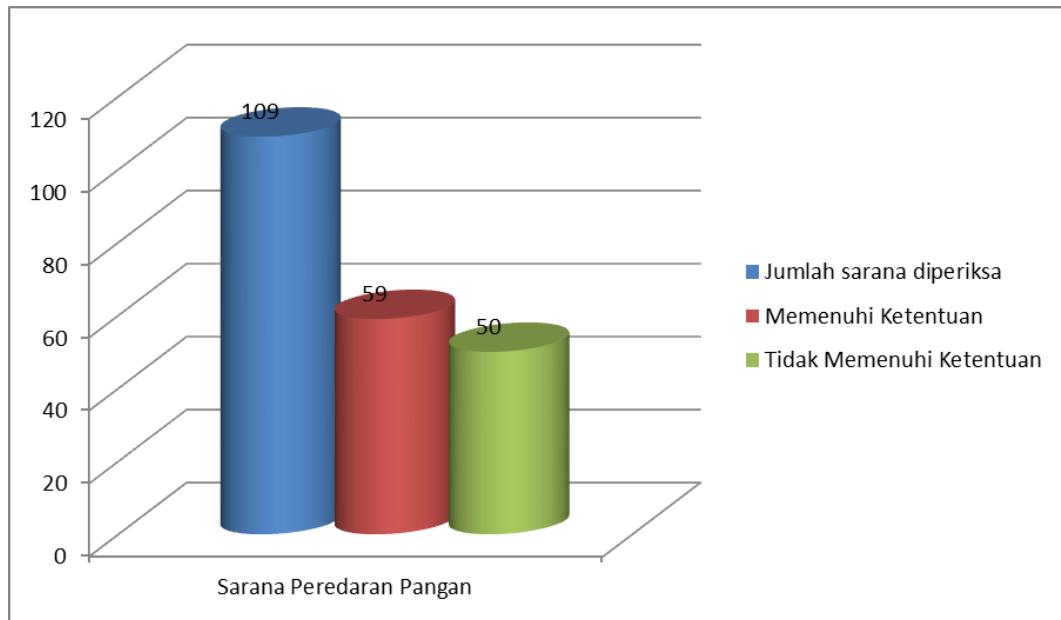
Jumlah sarana industri rumah tangga pangan (IRTP) yang diperiksa Loka POM di Kota Palopo selama tahun 2022 yaitu sebanyak 46 sarana IRTP dari total 1117 sarana yang terdaftar di wilayah kerja Loka POM di Kota Palopo. Hasil pemeriksaannya yaitu sarana IRTP yang tidak memenuhi ketentuan (TMK) sebanyak 20 sarana IRTP dan memenuhi ketentuan (MK) sebanyak 26 sarana IRTP. Hasil pemeriksaan ditemukan ketidaksesuaian dengan cara produksi pangan yang baik untuk industri rumah tangga pangan yang berupa ketidaksesuaian pada aspek fasilitas, higiene dan sanitasi, dokumentasi serta penandaan/pelabelan yang tidak lengkap mencantumkan informasi yang harus ada pada label. Loka POM di Kota Palopo telah memberikan rekomendasi atas hasil pemeriksaan yang dilakukan kepada Dinas Kesehatan setempat untuk melakukan pembinaan terhadap sarana-sarana tersebut atas temuan hasil pemeriksaan. Hasil pemeriksaan telah dilaporkan melalui Sistem Informasi dan Pelaporan Terpadu (SIPT).



Gambar 3.11 Hasil Pemeriksaan Sarana Produksi Pangan

D. Pemeriksaan Sarana Distribusi Pangan

Pada tahun 2022 telah dilakukan pemeriksaan rutin dengan jumlah sarana distribusi pangan yang diperiksa yaitu 109 sarana distribusi pangan dari total 1107 sarana distribusi pangan yang tersebar di wilayah kerja Loka POM di Kota Palopo. Hasil pemeriksaan dari sarana distribusi pangan tersebut didapatkan untuk sarana distribusi pangan yang tidak memenuhi ketentuan (TMK) sejumlah 50 sarana distribusi pangan dan yang memenuhi ketentuan (MK) sejumlah 59 sarana distribusi pangan. Temuan di sarana yang tidak memenuhi ketentuan antara lain berupa sanitasi sarana, penyimpanan yang tidak sesuai, pengendalian hama yang tidak dilakukan, ditemukan produk pangan TMK Label dan pangan yang tanpa izin edar (TIE) serta pangan yang *expire* dan telah rusak, pangan tersebut diberikan perintah retur dan dimusnahkan ditempat. Tidak lanjut yang diberikan yaitu dilakukan pembinaan serta sanksi administrasi berupa surat peringatan. Hasil pemeriksaan telah dilaporkan melalui Sistem Informasi dan Pelaporan Terpadu (SIPT).



Gambar 3.12 Hasil Pemeriksaan Sarana Distribusi Pangan

3.7 SERTIFIKASI PRODUK DAN FASILITAS PRODUKSI DAN/ATAU DISTRIBUSI OBAT DAN MAKANAN

Sepanjang Tahun 2022, Petugas Loka POM di Kota Palopo melakukan pendampingan dan bimbingan untuk fasilitas UMKM industri pangan (MD), UKOT dan UMOT (TR) dan Industri Kosmetik Golongan B (NA) hingga mendapatkan izin edar, tahapan pendampingan yang dilakukan yaitu:

1. Penetapan target UMKM yang akan dibina,
2. Melaksanakan BIMTEK penerapan CPPOB, CPOTB, dan CPKB,
3. Pendampingan oleh fasilitator dan
4. Monitoring dan Evaluasi

Sedangkan untuk proses SKI dan SKE, Loka POM di Kota Palopo, sepanjang tahun 2022 tidak pernah melakukan kegiatan tersebut, hal ini dikarenakan tidak adanya pelaku usaha yang melakukan ekspor ataupun impor produk, sebagian besar proses ini dilakukan di Kota Pare-Pare dan Kota Makassar.

Setelah melakukan proses pendampingan UMKM, petugas Loka POM di Kota Palopo, melakukan tahap sertifikasi produksi pangan dan maklon kosmetik sebanyak 12 sarana dan sertifikasi CDOB untuk PBF sebanyak 1 sarana.

Tabel 3.10 Sarana yang telah Tersertifikasi pada Tahun 2022

NO	Jenis Komoditi	Nama Sarana	Output/ Nama Produk
1	Obat	PT. Tempo Cabang Palopo	Sertifikasi CDOB
2	Kosmetik	CV Focal Beauty	Lumire (maklon)
3	Pangan	UMK Kopi 1000 Nurhidayah	Kopi
4	Pangan	UMK Ammanagappa	Lada Hitam
5	Pangan	PT. Kopentren Al Ikhlas	AMDK
6	Pangan	PT. Delta Prima Pratama	AMDK
7	Pangan	CV Vidi Jaya Pedamaran	AMDK

NO	Jenis Komoditi	Nama Sarana	Output/ Nama Produk
8	Pangan	Koperasi Makkuraga Sibali Reso	Cocoa Liquor
9	Pangan	Noe Aya	Frozen Food (Pempek)
10	Pangan	CV Universal Nusantara Spices	Gula Aren
11	Pangan	UD Tujuh Murni	AMDK
12	Pangan	UD Patih	AMDK
13	Pangan	Frozen Fhadil Songka	Frozen Food (Bakso)

Adapun untuk pendampingan UMKM obat tradisional di tahun 2022 sebanyak 2 (dua) sarana namun belum sampai pada tahap sertifikasi CPOTB (Cara Pembuatan Obat Tradisional yang Baik).

3.8 PEMANTAUAN IKLAN DAN LABEL

3.8.1 Pemantauan Iklan

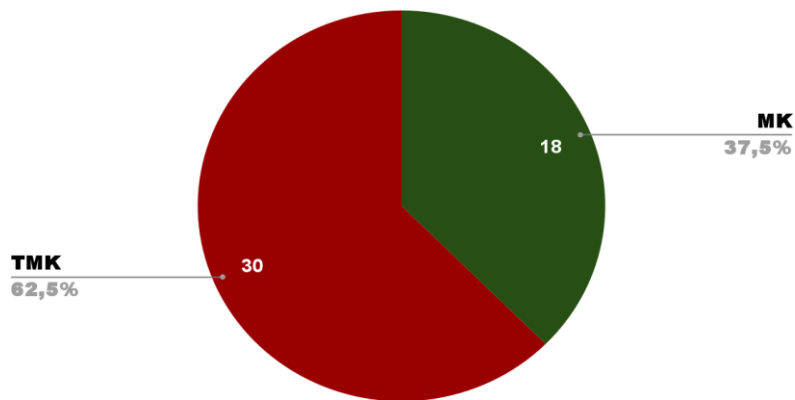
Sebagai bentuk preventif dari penyalahgunaan Obat dan Makanan, dilakukan pengawasan terhadap promosi/ iklan melalui media cetak, media luar ruang, media online dan elektronik. Setiap promosi/ iklan produk yang ditayangkan harus sesuai dengan peraturan yang berlaku yaitu objektif, lengkap, tidak berlebihan dan tidak menyesatkan. Loka POM di Kota Palopo melakukan pengawasan terhadap iklan obat, obat tradisional, suplemen kesehatan, kosmetik, pangan dan produk tembakau yang beredar. Adapun hasil pengawasan iklan selama tahun 2022 sebagai berikut:

1. Obat

Target iklan Obat Loka POM di Kota Palopo tahun 2022 sebanyak 45 iklan dengan realisasi 48 iklan (106,67%). Dari 48 iklan Obat yang diawasi, ditemukan 18 iklan (37,5%) yang memenuhi ketentuan (MK), sedangkan 30 iklan lainnya (62,5%) tidak memenuhi ketentuan (TMK) dikarenakan iklan

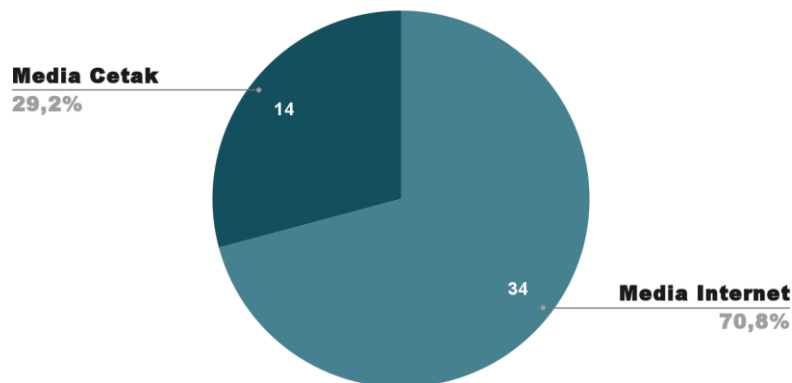
Obat tersebut tidak sesuai dengan iklan Obat yang disetujui Badan POM di SIAPIK (Sistem Aplikasi Persetujuan Iklan) seperti tidak ada nomor izin edar, tidak ada spot peringatan dan perhatian serta tidak ada komposisi zat aktif. Dari 48 iklan Obat yang diawasi, 34 iklan (70,83%) diantaranya diawasi melalui media internet dan 14 iklan (29,17%) diawasi melalui media cetak. Hasil pemeriksaan telah dilaporkan melalui Sistem Informasi dan Pelaporan Terpadu (SIPT).

IKLAN OBAT



Gambar 3.13 Data Pemantauan Iklan Obat

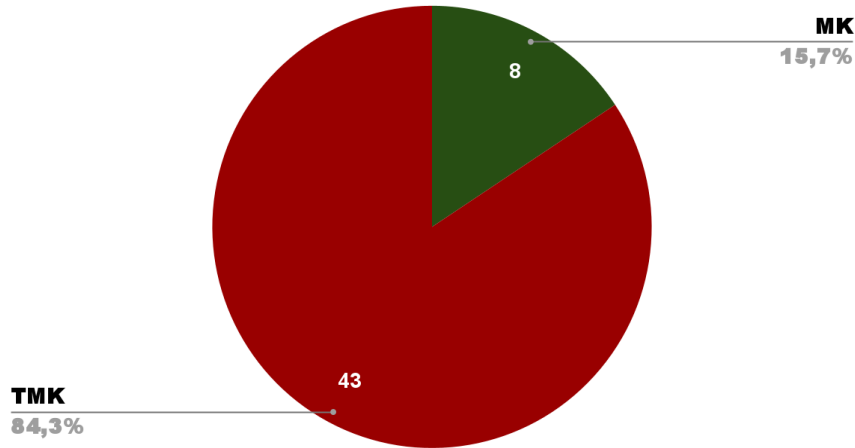
MEDIA PEMANTAUAN IKLAN OBAT



Gambar 3.14 Media Pemantauan Iklan Obat

2. Obat Tradisional

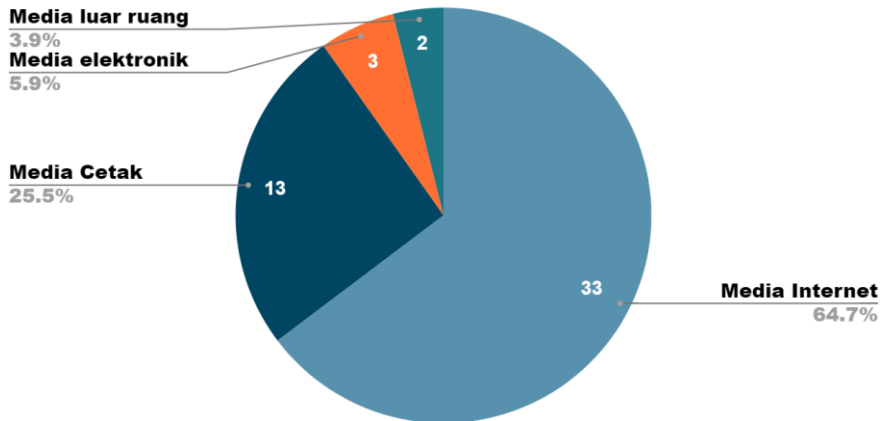
Iklan Obat Tradisional



Gambar 3.15 Data Pemantauan Iklan Obat Tradisional

Iklan Obat Tradisional sebagian besar tidak memenuhi ketentuan (TMK) dikarenakan mencantumkan klaim berlebihan, tanpa izin edar dan tidak sesuai dengan yang telah disetujui BPOM atau yang telah didaftarkan di SIREKA. Total iklan Obat Tradisional yang diawasi Loka POM di Kota Palopo selama tahun 2022 yaitu 51 iklan (102%) dari target 50 iklan dengan rincian iklan Obat Tradisional yang memenuhi ketentuan (MK) sebanyak 8 iklan (15,7%) dan tidak memenuhi ketentuan (TMK) sebanyak 43 iklan (84,31%). Dari total 51 iklan Obat Tradisional, 33 iklan (64,7%) diantaranya diawasi melalui media internet, 13 (25,5%) iklan melalui media cetak, 3 (5,9%) iklan melalui media elektronik, dan 2 (3,9%) iklan melalui media luar ruang.

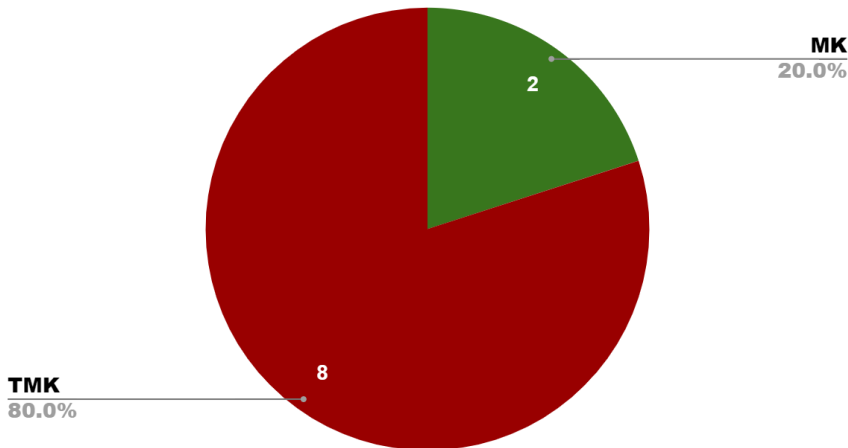
Media Pemantauan Iklan Obat Tradisional



Gambar 3.16 Media Pemantauan Iklan Obat Tradisional

3. Suplemen Kesehatan

Iklan Suplemen Kesehatan

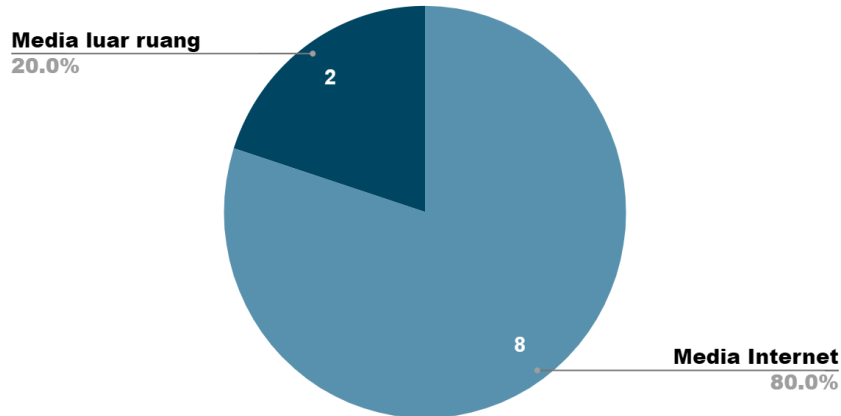


Gambar 3.17 Data Pemantauan Iklan Suplemen Kesehatan

Iklan Suplemen Kesehatan sebagian besar tidak memenuhi ketentuan (TMK) dikarenakan mencantumkan klaim berlebihan, tanpa izin edar dan tidak sesuai dengan yang telah disetujui BPOM atau yang telah didaftarkan di SIREKA. Total iklan Suplemen Kesehatan yang diawasi Loka POM di Kota Palopo selama tahun 2022 yaitu 10 iklan (100%) dari target 10 iklan dengan rincian iklan Suplemen Kesehatan yang memenuhi ketentuan (MK) sebanyak 2 iklan (20%) dan tidak memenuhi ketentuan (TMK) sebanyak 8 iklan (80%).

Dari total 10 iklan Suplemen Kesehatan, 8 iklan (80%) diantaranya diawasi melalui media internet dan 2 iklan (20%) diawasi melalui media luar ruang.

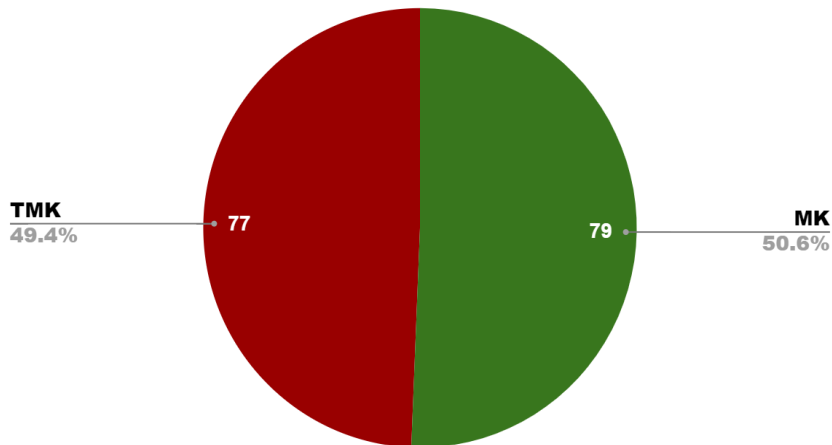
Media Pemantauan Iklan Suplemen Kesehatan



Gambar 3.18 Media Pemantauan Iklan Suplemen Kesehatan

4. Kosmetik

Iklan Kosmetik

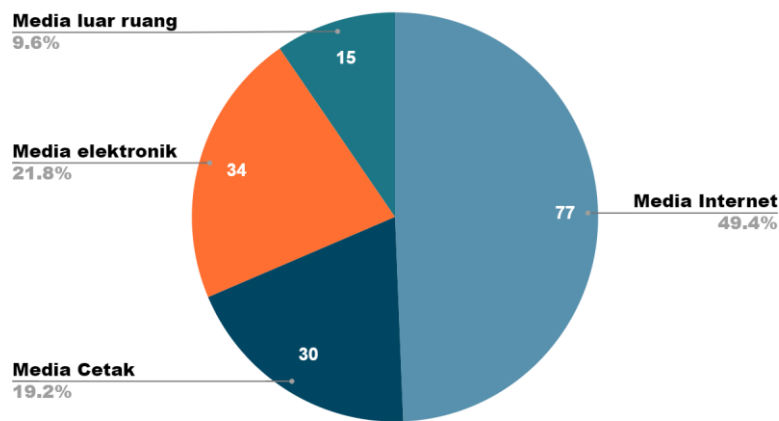


Gambar 3.19 Data Pemantauan Iklan Kosmetik

Iklan Kosmetik yang diawasi Loka POM di Kota Palopo hampir sama antara jumlah yang tidak memenuhi ketentuan (TMK) dan yang memenuhi ketentuan (MK). Kebanyakan iklan kosmetik yang TMK dikarenakan mencantumkan klaim yang dilarang atau diluar definisi kosmetik sesuai

peraturan yang berlaku dan mencantumkan logo BPOM. Total iklan Kosmetik yang diawasi Loka POM di Kota Palopo selama tahun 2022 yaitu 156 iklan (104%) dari target 150 iklan dengan rincian iklan kosmetik yang memenuhi ketentuan (MK) sebanyak 79 iklan (50,6%) dan tidak memenuhi ketentuan (TMK) sebanyak 77 iklan (49,4%). Dari total 156 iklan Kosmetik, 77 iklan (49,4%) diantaranya diawasi melalui media internet, 34 iklan (21,8%) melalui media elektronik, 30 iklan (19,2%) melalui media cetak, dan 15 iklan (9,6%) melalui media luar ruang.

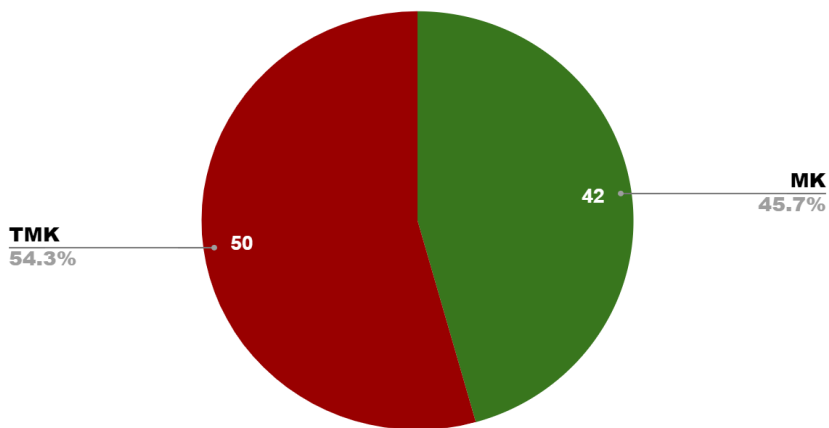
Media Pemantauan Iklan Kosmetik



Gambar 3.20 Media Pemantauan Iklan Kosmetik

5. Pangan

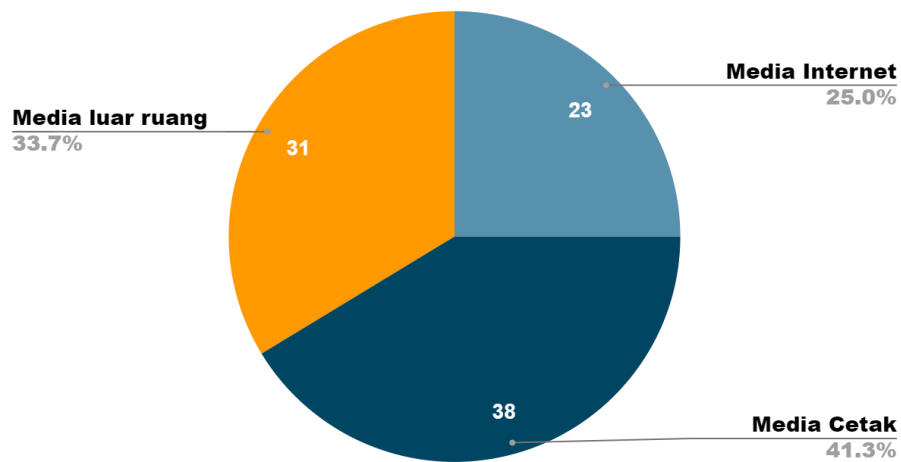
Iklan Pangan



Gambar 3.21 Data Pemantauan Iklan Pangan

Iklan Pangan yang diawasi Loka POM di Kota Palopo selama tahun 2022 sebanyak 92 iklan pangan (109,52%) dari target 84 iklan dengan rincian iklan yang memenuhi ketentuan (MK) sebanyak 42 iklan (45,7%) dan tidak memenuhi ketentuan (TMK) sebanyak 50 iklan (54,3%). Dari total 92 iklan Pangan yang diawasi, 38 iklan (41,3%) diantaranya diawasi melalui media cetak, 31 iklan (33,7%) melalui media luar ruang, dan 23 iklan (25%) melalui media internet.

Media Pemantauan Iklan Pangan



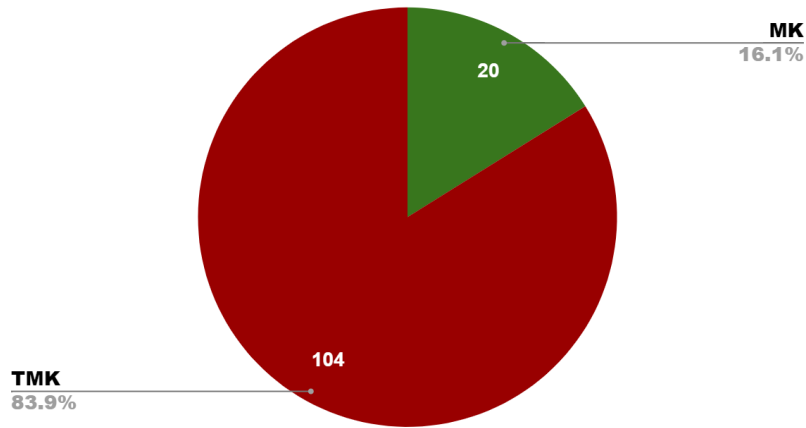
Gambar 3.22 Media Pemantauan Iklan Pangan

6. Rokok

Iklan Rokok sebagian besar tidak memenuhi ketentuan (TMK) dikarenakan menggunakan kalimat yang merangsang yakni pencantuman harga, menampilkan gambar seseorang yang sedang berolahraga, serta iklan diletakkan di jalan utama dan tidak sejajar dengan bahu jalan. Total iklan Rokok yang diawasi Loka POM di Kota Palopo selama tahun 2022 sebanyak 124 iklan (103,33%) dari target 120 iklan dengan rincian iklan rokok yang memenuhi ketentuan (MK) sebanyak 20 iklan (16,1%) dan tidak memenuhi ketentuan (TMK) sebanyak 104 iklan (83,9%). Dari total 124 iklan Rokok, seluruh iklan tersebut diawasi melalui media luar ruang. Hasil

pemeriksaan telah dilaporkan melalui Sistem Informasi dan Pelaporan Terpadu (SIPT).

Iklan Rokok



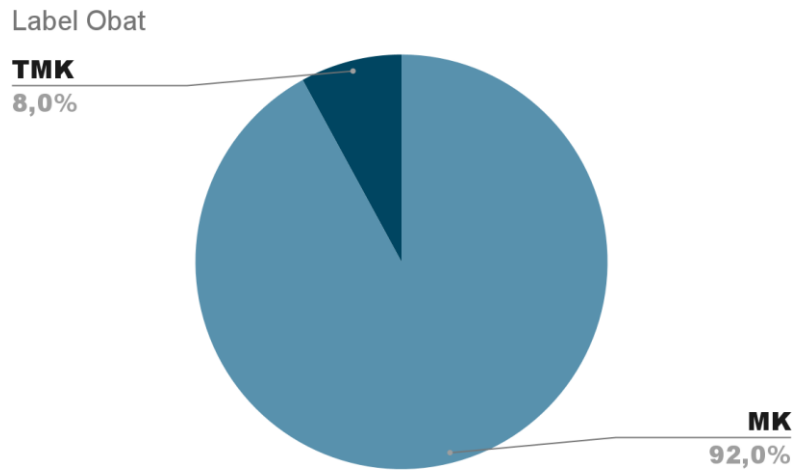
Gambar 3.23 Pemantauan Iklan Rokok

3.8.2 Pemantauan Label/ Penandaan

Sebagai bentuk preventif dari penyalahgunaan Obat dan Makanan, Loka POM di Kota palopo melakukan pengawasan terhadap label/penandaan sampel yang telah disampling pada tahun 2022 sebanyak 611 label Obat dan Makanan. Setiap label/penandan produk yang dievaluasi harus sesuai dengan peraturan yang berlaku dan/atau telah disetujui saat registrasi produk. Loka POM di Kota Palopo melakukan pengawasan terhadap label obat, obat tradisional, suplemen kesehatan, kosmetik, pangan dan produk tembakau yang disampling (untuk evaluasi penandaan). Adapun hasil pengawasan label/penandaan selama tahun 2022 sebagai berikut:

1. Obat

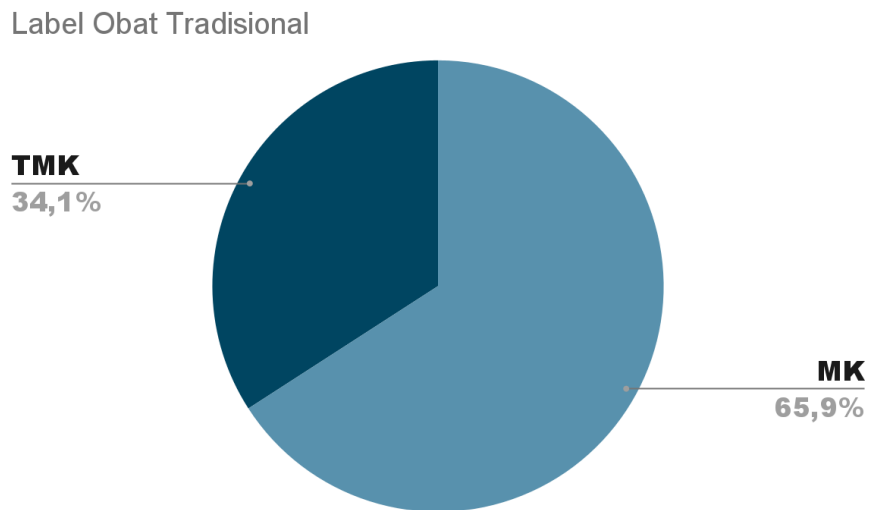
Pada tahun 2022 petugas Loka POM di Kota Palopo melakukan sampling obat sebanyak 113 sampel, seluruh sampel tersebut telah dilakukan evaluasi label/penandaan oleh petugas dan didapatkan hasil yaitu, memenuhi ketentuan (MK) sebanyak 104 label obat dan yang tidak memenuhi ketentuan (TMK) sebanyak 9 label obat, hal ini disebabkan oleh bagian interaksi obat di brosur tidak dicantumkan.



Gambar 3.24 Hasil Evaluasi Label/Penandaan Obat

2. Obat Tradisional

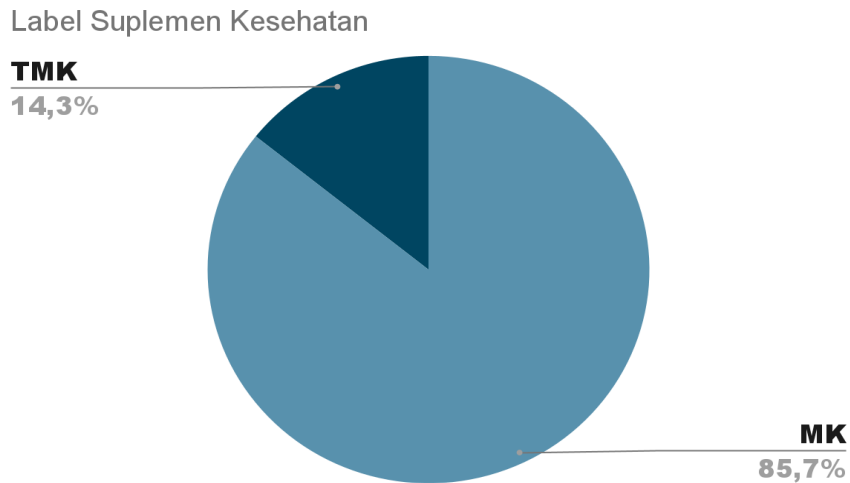
Sepanjang tahun 2022 petugas Loka POM di Kota Palopo melakukan evaluasi label/penandaan obat tradisional sebanyak 85 sampel dengan rincian yaitu label/penandaan yang memenuhi ketentuan (MK) sebanyak 56 label obat tradisional dan yang tidak memenuhi ketentuan (TMK) sebanyak 29 label obat tradisional karena klaimnya berlebihan dan tidak sesuai dengan label yg disetujui.



Gambar 3.25 Hasil Evaluasi Label/Penandaan Obat Tradisional

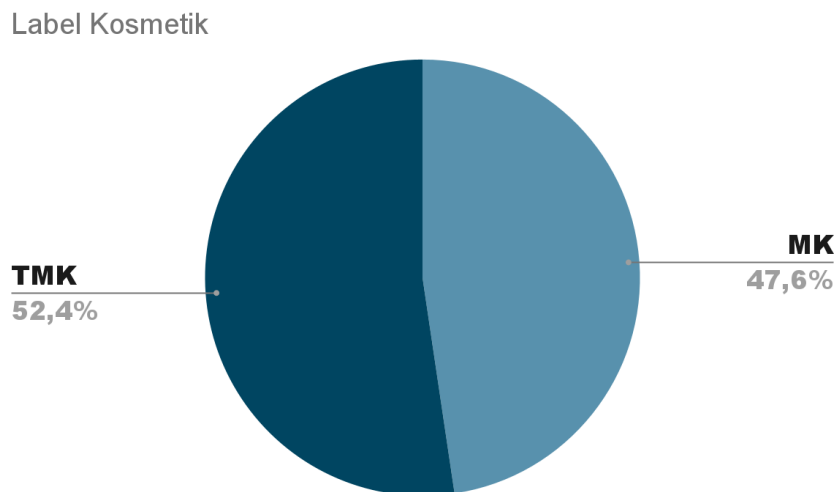
3. Suplemen Kesehatan

Sepanjang tahun 2022, petugas Loka POM di Kota Palopo melakukan pengawasan label/penandaan sampel suplemen kesehatan sebanyak 28 sampel dengan dengan hasil evaluasi label/penandaan yang memenuhi ketentuan sebanyak 24 label suplemen Kesehatan dan yang tidak memenuhi ketentuan sebanyak 4 label suplemen kesehatan.



Gambar 3.26 Hasil Evaluasi Label/Penandaan Suplemen Kesehatan

4. Kosmetik



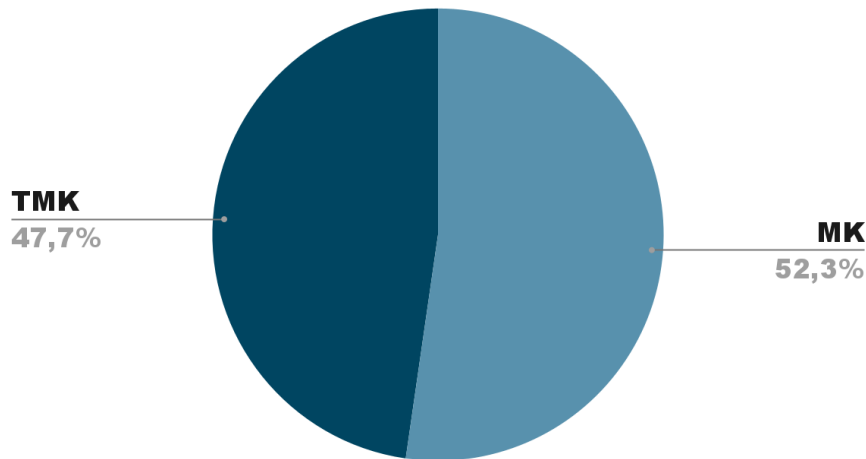
Gambar 3.27 Hasil Evaluasi Label/Penandaan Kosmetik

Pada tahun 2022, petugas Loka POM di Kota Palopo melakukan evaluasi label/penandaan kosmetik sebanyak 170 sampel, dari seluruh evaluasi tersebut didapatkan hasil berupa label kosmetik yang memenuhi ketentuan (MK) sebanyak 81 label kosmetik dan yang tidak memenuhi ketentuan (TMK) sebanyak 89 label kosmetik karena klaim yg dilarang masih dicantumkan pada label.

5. Pangan

Pada tahun 2022 petugas Loka POM di Kota Palopo telah melakukan evaluasi label/penandaan pangan olahan sebanyak 153 sampel, dari hasil pengawasan tersebut didapatkan hasil berupa label pangan olahan yang memenuhi ketentuan (MK) sebanyak 80 label pangan olahan dan yang tidak memenuhi ketentuan (TMK) sebanyak 73 label pangan olahan yaitu seperti tidak sesuai dengan label kemasan yang disetujui di sharing folder. sedangkan untuk label pangan IRTP, informasi pada label tidak lengkap, contohnya: tidak mencantumkan kode produksi/ nomor batch.

Label Pangan

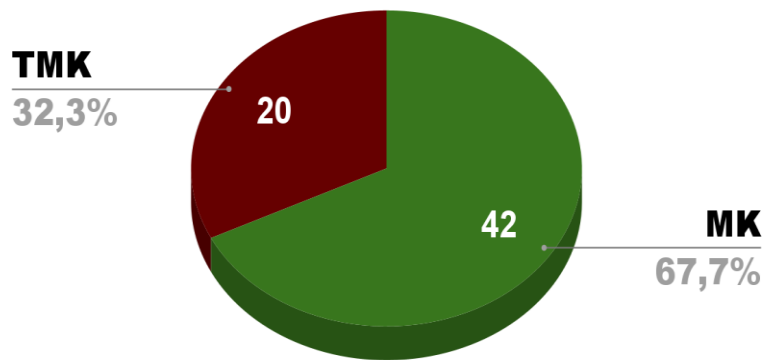


Gambar 3.28 Hasil Evaluasi Label/Penandaan Pangan

6. Produk Tembakau/rokok

Sepanjang tahun 2022, petugas Loka POM di Kota Palopo telah melakukan pengawasan label produk tembakau sebanyak 62 sampel. Berdasarkan evaluasi yang dilakukan, didapatkan hasil berupa label produk tembakau yang memenuhi ketentuan (MK) sebanyak 42 (67,7%) label produk tembakau dan yang tidak memenuhi ketentuan (TMK) sebanyak 20 (32,3%) label produk tembakau karena masih terdapat label yang tidak mencantumkan kode produksi/expire.

Label Tembakau/Rokok



Gambar 3.29 Hasil Evaluasi Label/Penandaan Produk Tembakau

3.9 PENYIDIKAN KASUS TINDAK PIDANA DI BIDANG OBAT DAN MAKANAN

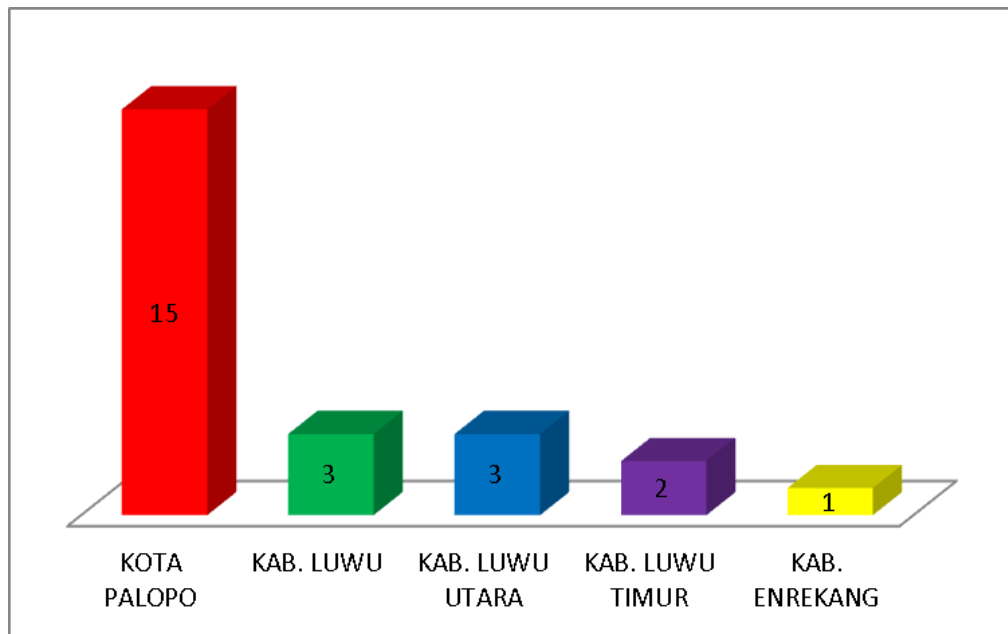
Sebagai upaya perlindungan masyarakat terhadap peredaran Obat dan Makanan yang berisiko terhadap kesehatan, Loka POM di Kota Palopo juga melakukan 4 (empat) fungsi untuk mendukung keberhasilan penindakan perkara Obat dan Makanan yaitu intelijen, cegah tangkal, siber dan penyidikan.

Keempat fungsi tersebut dilaksanakan melalui kegiatan rutin maupun kegiatan terpadu seperti kegiatan intelijen, operasi penindakan, Operasi OPSON, Operasi PANGEA, kegiatan patroli siber dan pemetaan kerawanan kejahatan Obat dan Makanan di wilayah kerja Loka POM di Kota Palopo.

Selain itu juga diperlukan sinergi dari *Criminal Justice Sistem* dan lintas sektor di wilayah kerja Loka POM di Kota Palopo agar tujuan penindakan terhadap kejahatan Obat dan Makanan dapat tercapai.

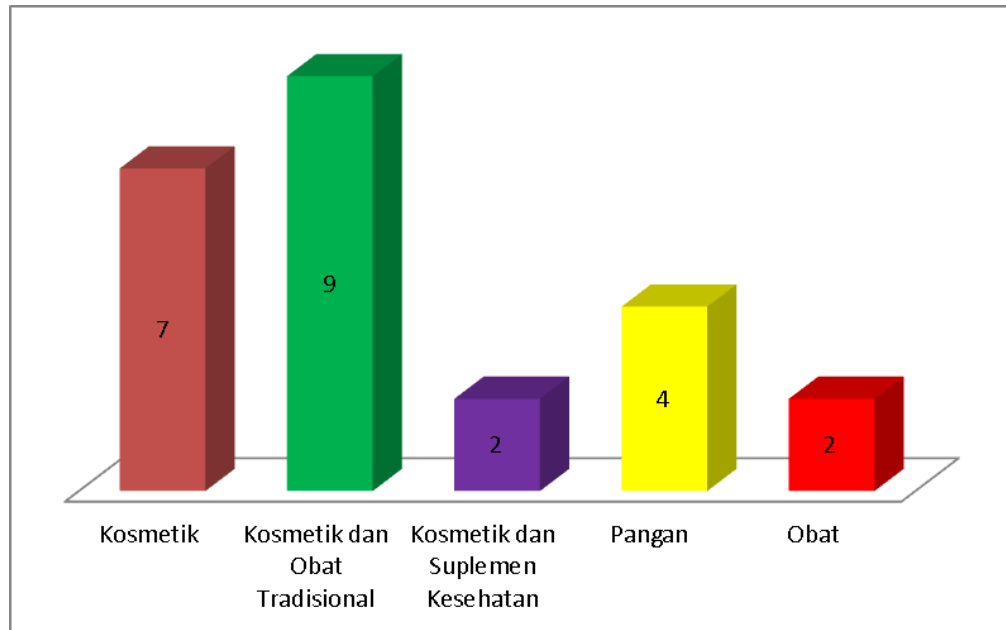
A. Operasi Intelijen

Tahun 2022, Loka POM di Kota Palopo melakukan kegiatan intelijen sebanyak 24 (Dua Puluh Empat) kali di 4 (empat) Kabupaten/Kota (Kabupaten Enrekang; Kabupaten Luwu; Kabupaten Luwu Utara; Kabupaten Luwu Timur dan Kota Palopo) terhadap sarana produksi dan distribusi Obat dan Makanan dengan rincian sebagai berikut :



Gambar 3.30 Kegiatan Intelijen Loka POM di Kota Palopo Tahun 2022

Laporan hasil kegiatan intelijen akan digunakan sebagai informasi awal untuk penyusunan daftar target penindakan dan apabila benar telah terjadi pelanggaran dibidang Obat dan Makanan maka dapat ditindaklanjuti dengan operasi penindakan.



Gambar 3.31 Hasil Kegiatan Intelijen Loka POM di Kota Palopo Tahun 2022

B. Penyidikan Perkara

Tabel 3.11. Jumlah temuan produk operasi penindakan Tahun 2022

No	Jenis Komoditi	Jumlah	Keterangan
1	Kosmetik	3.969 Pcs	Tanpa Izin Edar
2	Obat Tradisional	14.074 Pcs	Tanpa Izin Edar dan Mengandung BKO
Total		18. 043 Pcs	

Projustitia sebagai upaya peningkatan penegakan hukum utamanya memberikan efek jera terhadap pelaku atau pemilik sarana yang melakukan tindak pidana di bidang Obat dan Makanan dan upaya untuk memutus rantai peredaran Obat dan Makanan ilegal. Pada tahun 2022, Loka POM di Kota Palopo melakukan *Projustitia* terhadap 2 (dua) perkara sampai Tahap II dengan tidak ada perkara *carry over*. Penyidikan dilakukan oleh PPNS Loka POM di Kota Palopo dan PPNS BBPOM Makassar terhadap perkara dibidang kesehatan dengan komoditi kosmetika dan Obat Tradisional di Kota

Palopo dengan nilai ekonomis **Rp. 172.116.000,-** (Seratus Tujuh Puluh Dua Juta Seratus Enam Belas Ribu Rupiah).

C. Operasi Opson XI

Operasi OPSON merupakan operasi yang diinisiasi oleh Interpol dan Europol terhadap kejahatan dibidang pangan dan pemalsuan yang secara umum telah menjadi kejahatan serius sehingga perlu ditangani secara global. Operasi ini memiliki tujuan strategis yaitu melindungi kesehatan masyarakat, mencegah perdagangan produk palsu dan meningkatkan kerjasama lembaga penegak hukum, lembaga pengawas pangan dan atau swasta, industri pangan, Interpol, Europol dan organisasi terkait lainnya. Pada Operasi OPSON XI yang dilaksanakan secara serentak pada rentang waktu 02 Januari hingga 31 Mei 2022 ini, Loka POM di Kota Palopo melakukan kegiatan inspeksi/pemeriksaan dan penegakan hukum dengan berkoordinasi dan bersinergi dengan institusi terkait di wilayah kerja Loka POM di Kota Palopo seperti Dinas Kesehatan Kota Palopo, Dinas Perdagangan Kota Palopo, Polres Kota Palopo dan DPMPTSP Kota Palopo dengan target produk pangan yang Tidak Memiliki Izin Edar (TIE). Adapun hasil Operasi OPSON XI berupa temuan pangan olahan yang Tidak Memiliki Izin Edar (TIE) sebanyak 2.880 pcs, bahan baku (1620 Liter), bahan kemas dan seperangkat peralatan produksi senilai **Rp. 28.332.000,-** (Dua Puluh delapan juta tiga ratus tiga puluh dua ribu rupiah).

D. Operasi Pangea XV

Operasi Pangea merupakan operasi tingkat Internasional yang dilakukan di bawah koordinasi interpol yang target operasinya adalah produk sediaan farmasi baik palsu maupun ilegal yang diperdagangkan secara online yang memiliki tujuan strategis yaitu melindungi kesehatan masyarakat, mencegah perdagangan produk sediaan farmasi palsu dan meningkatkan kerjasama antar lembaga penegak hukum. Pada Operasi Pangea XV yang dilaksanakan secara serentak pada tanggal 23-30 Juni 2022 ini, Loka POM di Kota Palopo melakukan kegiatan inspeksi/pemeriksaan dan penegakan

hukum dengan berkoordinasi dan bersinergi dengan institusi terkait di wilayah kerja Loka POM di Kota Palopo seperti Satres Narkoba Polres Kota Palopo dan Bea Cukai Malili. Adapun hasil Operasi Pangea XV yang dilakukan di Kota Palopo berupa 3 (tiga) kali operasi penindakan dan penegakan hukum terhadap paket indikasi berisi obat-obat tertentu yang sering disalahgunakan (OOT) seperti Trihexyphenidil dan Tramadol yang diperoleh secara online melalui *e-commerce* dan diperdagangkan kembali melalui aplikasi *WhatsApp*.

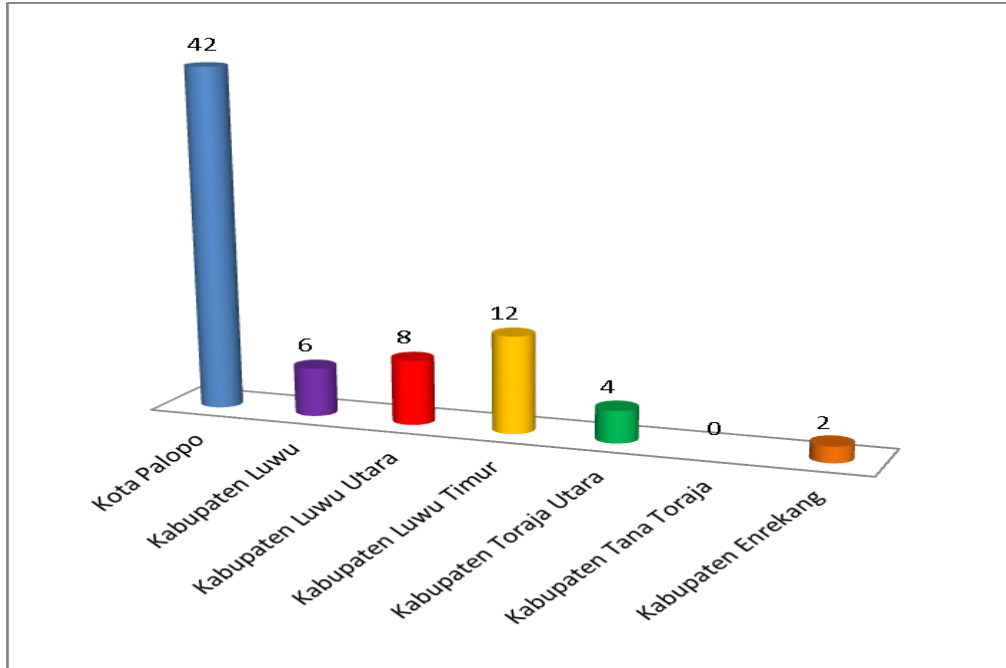
E. Pemetaan Rawan Kasus

Untuk menilai kerawanan wilayah kerja Loka POM di Kota Palopo terhadap kejahatan Obat dan Makanan maka dilakukan pemetaan. Pemetaan kerawanan kejahatan Obat dan Makanan dilakukan dengan menginput dan mengompilasi data kerawanan kejahatan di seluruh wilayah kerja Loka POM di Kota Palopo melalui Aplikasi Dashboard Penindakan dan dimutakhirkan secara berkala.

Berdasarkan data kerawanan kejahatan Obat dan Makanan di wilayah kerja Loka POM di Kota Palopo terdapat 74 (tujuh puluh empat) kasus yang telah dilaporkan dan terverifikasi dengan rincian sebagai berikut:

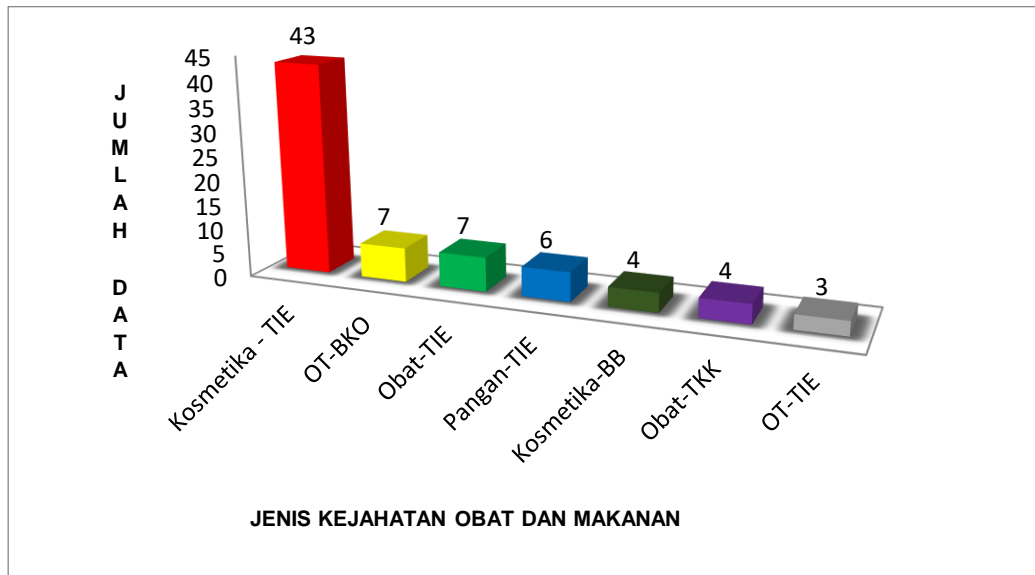
Tabel 3.12 Kerawanan Kejahatan Obat dan Makanan

NO	Kabupaten/Kota	Jumlah Kasus
1	Kota Palopo	42
2	Kabupaten Luwu	6
3	Kabupaten Luwu Utara	8
4	Kabupaten Luwu Timur	12
5	Kabupaten Toraja Utara	4
6	Kabupaten Tana Toraja	0
7	Kabupaten Enrekang	2



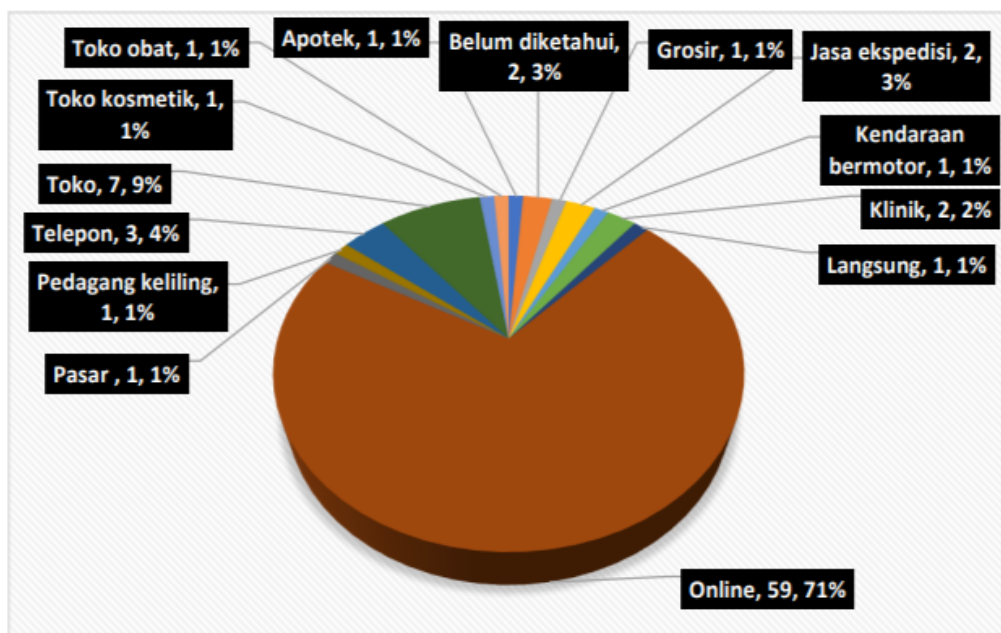
Gambar 3.32 Kerawanan Kejahatan Obat dan Makanan di Wilayah Loka POM di Kota Palopo Tahun 2022

Merujuk pada data-data di atas, kerawanan kejahatan Obat dan Makanan di wilayah kerja Loka POM di Kota Palopo paling banyak berada di Kota Palopo (42 kasus), diikuti oleh Kabupaten Luwu Timur (12 kasus) dan Kabupaten Luwu Utara (8 kasus).



Gambar 3.33 Gambaran Jenis Kejahatan Obat dan Makanan di Wilayah Kerja Loka POM di Kota Palopo Tahun 2022

Berdasarkan grafik di atas, jenis kejahatan yang tertinggi di wilayah kerja Loka POM di Kota Palopo tahun 2022 adalah Kosmetik TIE dengan persentase kasus 58% (43 data). Jenis Kosmetik TIE yang banyak beredar di wilayah kerja Loka POM di Kota Palopo yaitu kosmetik pemutih seperti HB Pemutih, WSP Pemutih, NRL Glowing, Krim Dinda, BB Cream CR, dan Sabun Susu Pemutih Collagen. Selain Kosmetik TIE, jenis kejahatan yang ditemukan di wilayah kerja Loka POM di Kota Palopo tahun 2022 adalah Obat Tradisional BKO dan Obat TIE dengan persentase kasus masing-masing 9% (7 data).



Gambar 3.34 Gambaran Modus Peredaran Obat dan Makanan Ilegal di Wilayah Kerja Loka POM di Kota Palopo Tahun 2022

Dari grafik di atas dapat diketahui bahwa modus peredaran yang mendominasi pada tahun 2022 adalah penjualan secara online baik melalui e-commerce maupun media sosial. Selain itu, penjualan juga dilakukan pada sarana berupa toko serta melalui telepon.

F. Patroli Siber

Selain itu untuk melakukan pengawasan obat dan makanan secara daring melalui media sosial (*Facebook, Tiktok dan Instagram*) dan *e-commerce (Tokopedia dan Shopee)*, Loka POM di Kota Palopo telah melakukan pengawasan terhadap produk Obat dan Makanan yang beredar di wilayah kerja Loka POM di Kota Palopo dan ditindaklanjuti dengan pengajuan rekomendasi *Takedown* terkait link yang melakukan penjualan obat dan makanan yang Tidak Memiliki Izin Edar (TIE) secara daring. Rekomendasi laporan hasil patroli siber yang dilaporkan, telah ditindaklanjuti dengan pengajuan rekomendasi *takedown* kepada Kementerian Komunikasi dan Informatika (Kemenkominfo) dan *Indonesian E-Commerce Association (idEA)* sesuai dengan tugas dan kewenangan masing-masing. Pada tahun 2022, Loka POM di Kota Palopo telah mengajukan rekomendasi *takedown* sebanyak 90 (sembilan puluh) tautan dan telah ditindaklanjuti seluruhnya (100%). Selain rekomendasi *takedown*, hasil patroli siber juga ditindaklanjuti dengan penyusunan Profil Pelanggaran Kejahatan Obat dan Makanan di Ranah Siber. Pada tahun 2022 telah disusun 10 (sepuluh) Profil Pelanggaran Kejahatan Obat dan Makanan di Ranah Siber yang dapat digunakan untuk kepentingan intelijen dan penyidikan.

G. Permintaan Keterangan Ahli

Pada tahun 2022, Loka POM di Kota Palopo memberikan bantuan keterangan ahli untuk kasus pelanggaran/tindak pidana dibidang Obat dan Makanan yang diproses oleh Kepolisian di Kota Palopo dan Kabupaten Luwu Timur sebanyak 5 (lima) kasus dengan rincian 4 (empat) kasus obat dan 1 (satu) kasus kosmetik.

H. Peningkatan Jejaring Lintas Sektor

Koordinasi dengan lintas sektor semakin diintensifkan demi memperkuat sistem pengawasan Obat dan Makanan di wilayah kerja Loka POM di Kota Palopo.

1. Koordinasi dalam rangka memperkuat sistem pengawasan Obat dan Makanan serta pemberantasan Obat dan Makanan Ilegal tahun 2022 dilakukan dengan Criminal Justice System (Kepolisian, Kejaksaan, Pengadilan, Penasehat Hukum) di wilayah kerja Loka POM di Kota Palopo khususnya dalam upaya pengamanan operasi intelijen dan operasi Penindakan serta kelancaran proses penyidikan yang dilakukan oleh PPNS Loka POM di Kota Palopo.

Pada tahun 2022 Loka POM di Kota Palopo melakukan operasi penindakan bersama dengan Kepolisian dan Bea Cukai terhadap kasus paket indikasi Obat-Obat Tertentu (OOT) yang sering disalahgunakan sebanyak 13 (tiga belas) kasus dan ditindaklanjuti dengan pengamanan paket dan dilakukan pelimpahan perkara kepada Kepolisian setempat.

Tabel 3.13 Data Pelimpahan Kasus

NO	Kabupaten/Kota	Jumlah Kasus
1	Kota Palopo	7
2	Kabupaten Luwu	1
3	Kabupaten Luwu Utara	3
4	Kabupaten Luwu Timur	1
5	Kabupaten Toraja Utara	1
6	Kabupaten Tana Toraja	0
7	Kabupaten Enrekang	0

2. Koordinasi dalam rangka pematapan tata hubungan kerja dengan lintas sektor terkait dilakukan dengan Bea Cukai Malili, Badan Narkotika Nasional Kabupaten/Kota, Forum Kewaspadaan Dini Daerah (FKDD), Dinas Kesehatan, Dinas Perdagangan, Dinas Penanaman Modal dan

Pelayanan Terpadu Satu Pintu (DPMPTSP) serta dengan kantor ekspedisi di wilayah kerja Loka POM di Kota Palopo.

3.10 PEMBERDAYAAN MASYARAKAT/KONSUMEN

Salah satu fungsi yang dilaksanakan oleh Loka POM di Kota Palopo adalah pemberdayaan masyarakat/konsumen melalui Komunikasi, Informasi dan Edukasi (KIE) untuk mengedukasi masyarakat. Diharapkan dengan meningkatnya pengetahuan masyarakat tentang Obat dan Makanan yang aman, masyarakat dapat melindungi dirinya sendiri dari Obat dan Makanan yang beresiko terhadap kesehatan sekaligus menjalankan perannya sebagai salah satu pilar dalam Sistem Pengawasan Obat dan Makanan (SISPOM) yang digagas oleh Badan POM.

Pada tahun 2022, Loka POM di Kota Palopo telah melaksanakan sejumlah kegiatan pemberdayaan masyarakat, baik yang dilaksanakan secara tatap muka, maupun melalui media, dengan melibatkan masyarakat dan stakeholder terkait. Kegiatan dilaksanakan di seluruh wilayah kerja Loka POM di Kota Palopo. Secara rinci, kegiatan yang telah dilaksanakan pada tahun 2022 dalam rangka pemberdayaan masyarakat adalah sebagai berikut :

A. Komunikasi, Informasi, dan Edukasi (KIE)

Kegiatan KIE bertujuan untuk meningkatkan pengetahuan dan kepedulian masyarakat terhadap Obat dan Makanan, disamping untuk memperkuat jejaring kerja dan koordinasi dengan stakeholder terkait. KIE yang dilaksanakan oleh Loka POM di Kota Palopo tahun 2022 dilaksanakan baik secara tatap muka maupun melalui media, baik media sosial, media cetak, maupun media elektronik.

1. KIE secara tatap Muka

Di tahun 2022, Loka POM di Kota Palopo melaksanakan KIE secara tatap muka, baik melalui kegiatan KIE yang dilaksanakan secara mandiri maupun KIE dalam bentuk narasumber dalam kegiatan yang terkait pengawasan Obat dan Makanan oleh stakeholder. Kondisi pandemi

Covid-19 yang mulai melandai, memungkinkan untuk dilaksanakannya kegiatan tatap muka dengan tetap menerapkan protokol kesehatan. KIE yang dilaksanakan secara mandiri dilakukan sebanyak 7 kali dengan jumlah peserta sebanyak 405 orang.

Tabel 3.14 Kegiatan KIE secara tatap muka tahun 2022

No.	Judul Kegiatan	Lokasi	Jumlah Peserta
1	KIE Obat dan Makanan dalam rangka Pembentukan Duta Kosmetik Aman	Kota Palopo	50 orang
2	KIE Sadar Pangan Aman di Kab. Enrekang	Kab. Enrekang	50 orang
3	KIE Generasi Cerdas Berprestasi, Sadar Obat dan Makanan Aman adalah Kunci di SMAN 16 Kab. Luwu	Kab. Toraja Utara	50 orang
4	KIE Generasi Cerdas Berprestasi, Sadar Obat dan Makanan Aman adalah Kunci di SMA Kristen Barana, Kab. Toraja Utara	Kab. Luwu Timur	100 orang
5	KIE Generasi Cerdas Berprestasi, Sadar Obat dan Makanan Aman adalah Kunci di MAN Luwu Timur, Kab. Luwu Timur	Kab. Luwu Utara	50 orang
6	KIE Generasi Cerdas Berprestasi, Sadar Obat dan Makanan Aman adalah Kunci di SMAN 3 Luwu Utara	Kab. Luwu	40 orang

No.	Judul Kegiatan	Lokasi	Jumlah Peserta
7	KIE Perkuat Sinergitas Pentahelix dalam rangka pengawasan Obat Tradisional Mengandung BKO	Kota Palopo	65 orang

Materi yang disampaikan dalam kegiatan KIE tersebut antara lain:

1. Profil Loka POM di Kota Palopo dan Badan POM
2. Mengetahui Obat Aman
3. Mengetahui Pangan Aman dan Bahan Berbahaya yang sering disalahgunakan pada produk pangan
4. Cerdas memilih kosmetika aman
5. Perkuat sinergitas pentahelix dalam penanganan Obat Tradisional mengandung BKO
6. BPOM Mobile

sedangkan KIE yang dilaksanakan melalui kehadiran sebagai narasumber, telah dilaksanakan sebanyak 30 kali, baik dalam rangka pendampingan DAK Non Fisik BPOM, maupun dalam kegiatan lain yang diselenggarakan oleh stakeholder terkait.

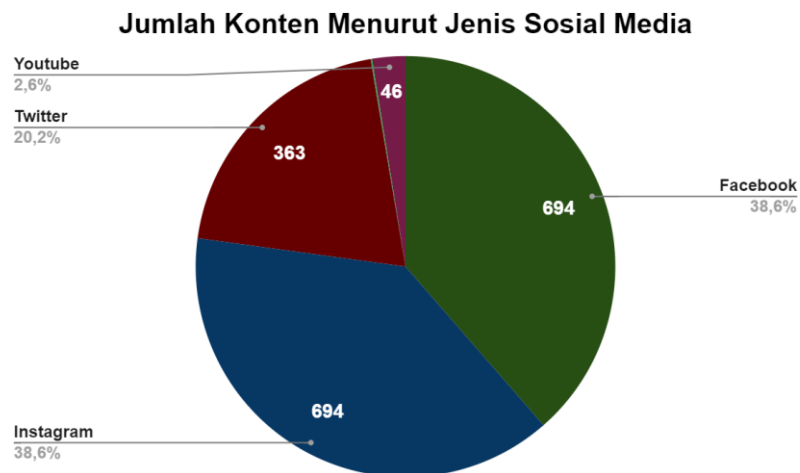
Di samping KIE yang dilakukan dalam bentuk pertemuan, Loka POM di Kota Palopo juga melakukan KIE melalui layanan inovasi SIPOM Kliling (Informasi Pengawasan Obat dan Makanan melalui Klinik Keliling). Layanan ini berupa pembukaan gerai/stand Loka POM di Kota Palopo di tempat-tempat keramaian. Sepanjang tahun 2022, Loka POM di Kota Palopo telah melaksanakan layanan ini sebanyak 3 kali, yaitu pada kegiatan Pasar Rakyat dalam rangka Hari Jadi Luwu, Senam sehat bersama OPD Kota Palopo pada Desember 2022, dan di kawasan Pasar Cakke' Kab. Enrekang.

2. KIE melalui Media

Media Sosial menjadi salah satu media yang saat ini dipandang sangat strategis dalam memberikan informasi secara menarik, cepat, dan menjangkau banyak orang. Oleh karena itu Loka POM di Kota Palopo berupaya memaksimalkan media sosial sebagai sarana untuk memperluas penyebaran informasi dan KIE sehingga dapat menjangkau banyak orang. Adapun media sosial yang dimanfaatkan oleh Loka POM di Kota Palopo yaitu *Instagram, Facebook, Twitter, YouTube, Tiktok, dan Whatsapp*. Sepanjang tahun 2022 terdapat 1.799 konten di seluruh media sosial yang digunakan dengan berbagai jenis konten antara lain: ONPPZA, Obat Tradisional, Suplemen Kesehatan, Kosmetik, Pangan, Informasi Covid-19, Informasi Umum, dan Publikasi Kinerja/Kegiatan Strategis. Konten yang dimuat pada media sosial berasal dari konten mandiri yang dirancang oleh tim infografis Loka POM di Kota Palopo dengan mengacu pada Agenda Setting yang ditetapkan oleh Badan POM, disamping konten-konten yang berasal dari postingan kembali informasi dari akun resmi Badan POM maupun direktorat lain di Badan POM.

Tabel 3.15 Jumlah Konten Menurut Jenis Sosial Media

No.	Jenis Media Sosial	Jumlah Konten
1.	Facebook	694
2.	Instagram	694
3.	Twitter	363
4.	Tiktok	2
5.	Youtube	46
Total		1.799



Gambar 3.35 Grafik Perbandingan Jumlah Konten Menurut Jenis Sosial Media

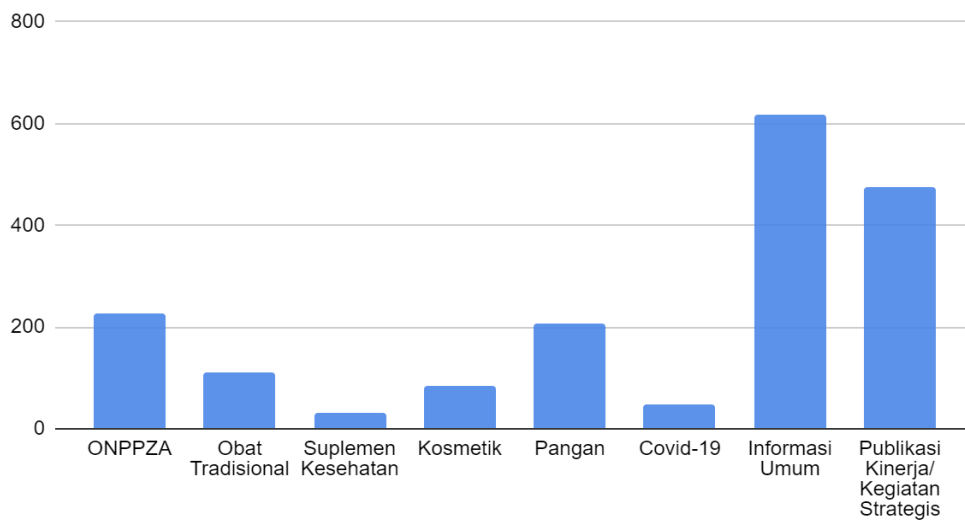
Berdasarkan data pada tabel dan grafik diatas dapat diketahui bahwa media sosial *Instagram* dan *Facebook* menjadi media sosial yang paling banyak memuat konten infografis. Hal ini dikarenakan kemudahan penggunaan media dan jumlah pengguna media tersebut lebih banyak. Di tahun 2022 Loka POM di Kota Palopo juga mulai menggunakan platform media sosial *Twitter* dan *Tiktok*. Hal ini dimaksudkan untuk memperluas jangkauan penyebaran informasi melalui berbagai media dan menjangkau generasi milenial sebagai pengguna aktif media sosial.

Tabel 3.16 Jenis Topik Konten Media Sosial

No.	Jenis Topik	Jumlah Konten
1.	ONPPZA	227
2.	Obat Tradisional	110
3.	Suplemen Kesehatan	31
4.	Kosmetik	84
5.	Pangan	206
6.	Covid-19	48

No.	Jenis Topik	Jumlah Konten
7.	Informasi Umum	617
8.	Publikasi Kinerja/ Kegiatan Strategis	476
Total		1.799

Jumlah Konten Menurut Jenis Topik



Gambar 3.36 Grafik Perbandingan Jenis Topik Konten Media Sosial

Jenis topik yang paling banyak dimuat pada media sosial sesuai dengan tabel dan grafik diatas yaitu Informasi Umum disusul Publikasi Kinerja/ Kegiatan Strategis. Konten ini didominasi oleh pemberitaan informasi umum, publikasi kinerja BPOM Pusat dan Loka POM di Kota Palopo. Selain itu untuk topik konten KIE yang lebih spesifik juga cukup banyak dimuat sepanjang tahun 2022. Misalnya topik ONPPZA yang lebih spesifik memberikan informasi seputar Obat, Narkotika, Psikotropika, Prekursor dan Zat Adiktif. Sebaran jenis topik yang menjadi infografis ini tentunya diharapkan akan memperkaya pengetahuan masyarakat seputar informasi Obat dan Makanan dan bermuara pada peningkatan kesadaran tentang Obat dan Makanan yang aman.

Selain media sosial, KIE kepada masyarakat juga dilakukan melalui media cetak seperti koran lokal, dan media elektronik berupa videotron dan televisi lokal. KIE melalui media cetak dilakukan sebanyak 4 kali melalui 2 media cetak lokal, Palopo Pos, dan Koran SeruYa. KIE melalui media elektronik dilakukan sebanyak 3 kali, yaitu KIE iklan layanan masyarakat Cek Klik pada videotron di Kab. Toraja Utara, KIE iklan layanan masyarakat Kata BPOM dan talkshow dengan tema “Mengenal lebih dekat Pengawasan Obat dan Makanan oleh Loka POM di Kota Palopo’ yang dilaksanakan melalui saluran televisi lokal, Ratona TV.

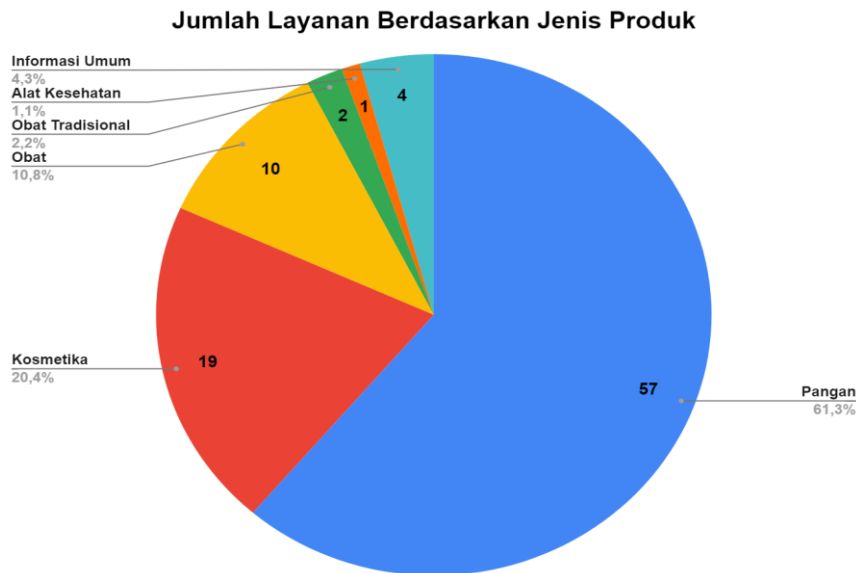
B. Layanan Informasi dan Pengaduan

Layanan ini merupakan garda terdepan Loka POM di Kota Palopo dalam menjalankan fungsi kehumasan sebagai upaya pemberdayaan masyarakat dengan memberikan pelayanan kepada masyarakat yang membutuhkan informasi maupun menyampaikan pengaduan terkait obat dan makanan. Layanan Informasi dan Pengaduan Konsumen Loka POM di Kota Palopo dilakukan baik secara tatap muka melalui ULPK (Unit Layanan Pengaduan Konsumen) dan Mal Pelayanan Publik (MPP), maupun secara *online* melalui media telepon atau aplikasi *Whatsapp* pada nomor layanan 0811-412-0533.

Sepanjang tahun 2022, Loka POM di Kota Palopo telah menerima 8 pengaduan dan 85 permintaan informasi dari konsumen yang semuanya telah ditindaklanjuti. Jumlah pengaduan/permintaan informasi berdasarkan jenis produk yang paling banyak ditanyakan oleh konsumen yaitu terkait pangan sebanyak 57 kali (61,3%), kosmetika sebanyak 19 kali (20,4%), obat sebanyak 10 kali (10,8%), obat tradisional sebanyak 2 kali (2,2%), alat kesehatan sebanyak 1 kali (1,1%), dan informasi umum sebanyak 4 kali (4,3%). Secara umum, jumlah konsumen yang memanfaatkan ULPK Loka POM di Kota Palopo untuk menyampaikan pengaduan maupun untuk memperoleh informasi mengalami penurunan dibandingkan tahun 2021,

dimana jumlah permintaan informasi dan pengaduan di tahun 2021 adalah sebanyak 8 pengaduan dan 95 permintaan informasi.

Kurangnya pengetahuan masyarakat terkait keberadaan ULPK Loka POM di Kota Palopo merupakan kendala utama yang dihadapi. Untuk itu, setiap personil Loka POM di Kota Palopo harus semakin giat memperkenalkan layanan ULPK ini kepada konsumen setiap kali bertugas baik itu dalam kegiatan pengawasan, sertifikasi, maupun dalam kegiatan penyebaran informasi. Selain itu, di penghujung tahun 2022 dibuat inovasi layanan “SiPOM Kliling”. SiPOM Kliling (Informasi Pengawasan Obat dan Makanan melalui Klinik Keliling) merupakan inovasi yang dibuat untuk memperluas penyebaran informasi secara langsung kepada masyarakat terkait Obat dan Makanan, termasuk membuka layanan permintaan informasi dan pengaduan sekaligus memperkenalkan Loka POM di Kota Palopo. Layanan ini dilakukan dengan membuka gerai/*stand* Loka POM di Kota Palopo di tempat-tempat keramaian. Informasi jumlah pengaduan/permintaan informasi berdasarkan jenis produk dapat terlihat pada gambar berikut:



Gambar 3.37 Jumlah Pengaduan/Permintaan Informasi Berdasarkan Jenis Komoditas Tahun 2022

Pengaduan dan permintaan informasi dari konsumen jika dikelompokkan berdasarkan Jenis Pertanyaan maka diperoleh data bahwa pertanyaan yang paling banyak ditanyakan oleh konsumen yaitu tentang Legalitas berupa proses pendaftaran/ registrasi dan produk terdaftar yaitu sebanyak 57 kali (61,29%), Mutu sebanyak 5 kali (5,38%), Penandaan sebanyak 4 kali (4,3%), Informasi Lain tentang Produk sebanyak 5 kali (5,38%), dan Informasi Umum sebanyak 22 kali (23,66%). Data ini menunjukkan tingginya kebutuhan informasi terkait proses registrasi/pendaftaran produk Obat dan Makanan di Badan POM yang dibutuhkan masyarakat. Data ini dapat dilihat pada gambar berikut:

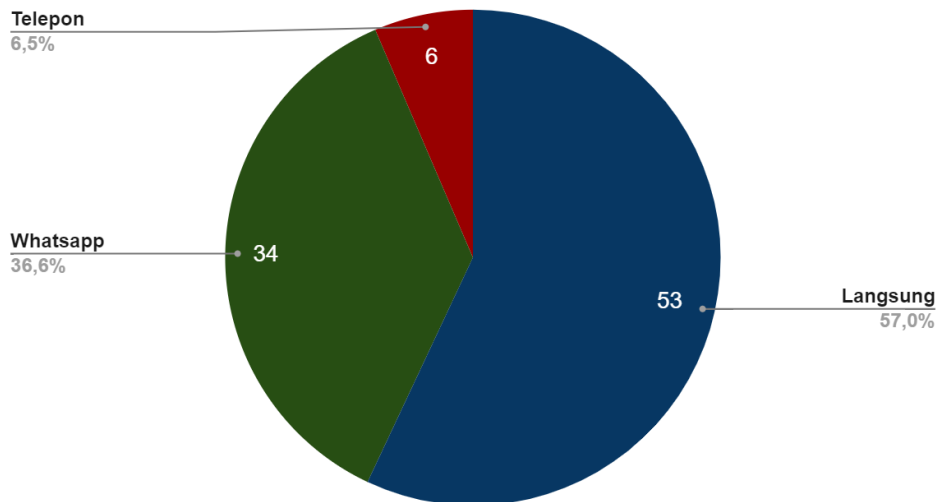
Tabel 3.17 Jumlah Pengaduan/Permintaan Informasi Berdasarkan Jenis Pertanyaan

	Jumlah Informasi	%	Jumlah Pengaduan	%	Jumlah Total	%
Farmakologi	0	0%	0	0%	0	0%
Mutu	3	3.23%	2	2.15%	5	5.38%
Legalitas	54	58.06%	3	3.23%	57	61.29%
Penandaan	3	3.23%	1	1.08%	4	4.3%
Informasi lain ttg produk	4	4.3%	1	1.08%	5	5.38%
Info Umum	21	22.58%	1	1.08%	22	23.66%
JUMLAH	85	91.4%	8	8.6%	93	100%

Di era globalisasi saat ini ada banyak media komunikasi yang dapat dimanfaatkan oleh setiap orang untuk memperoleh informasi. Konsumen yang memanfaatkan Unit Layanan Pengaduan Konsumen di Loka POM Palopo untuk bertanya maupun memberikan pengaduan juga menggunakan beragam media untuk menyampaikan pertanyaan maupun pengaduan. Sarana yang paling banyak digunakan oleh konsumen untuk bertanya yaitu dengan komunikasi langsung di ruang ULPK Loka POM di Kota Palopo sebanyak 53 kali (57%), melalui Whatsapp sebanyak 34 kali (36,6%), dan melalui media telepon sebanyak 6 kali (6.5%). Penggunaan media sosial

tentunya sangat memudahkan konsumen utamanya mereka yang berada di lokasi yang jauh untuk memperoleh informasi tanpa harus datang langsung ke ULPK Loka POM di Kota Palopo. Seluruh media sosial milik Loka POM di Kota Palopo yang dapat diakses oleh masyarakat senantiasa diinformasikan setiap kali Loka POM di Kota Palopo melakukan kegiatan di seluruh wilayah kerja Loka POM di Kota Palopo. Hal ini dilakukan agar masyarakat dapat menggunakan media sosial untuk menyampaikan pengaduan maupun untuk memperoleh informasi. Data penggunaan sarana komunikasi dapat dilihat pada gambar di bawah ini:

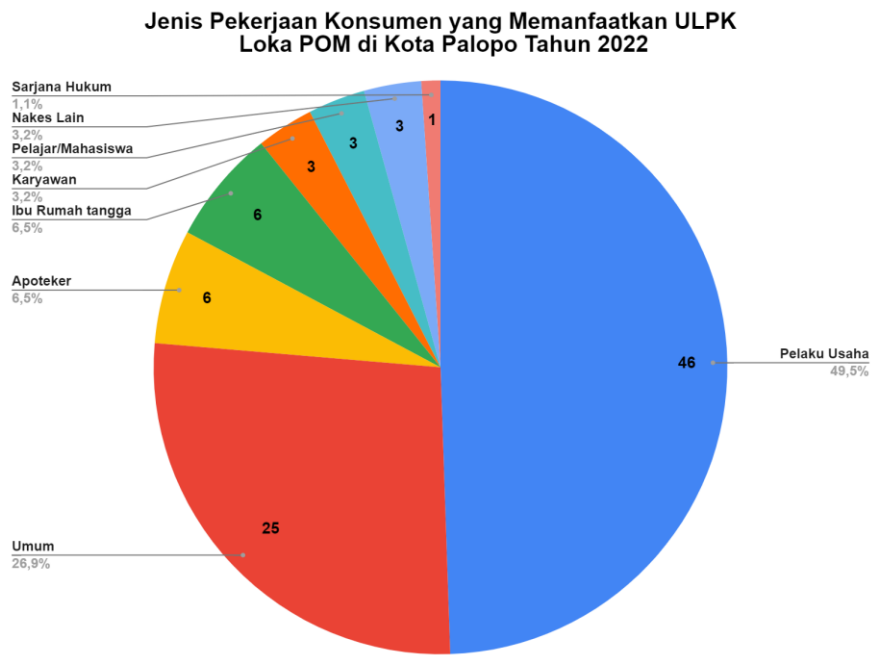
Jenis Sarana Permintaan Informasi dan Pengaduan



Gambar 3.38 Sarana yang Digunakan Konsumen untuk Permintaan Informasi dan Pengaduan Tahun 2022

Berdasarkan jenis pekerjaan konsumen, permintaan informasi dan pengaduan ULPK Loka POM di Kota Palopo tahun 2022 dapat dikelompokkan menjadi Pelaku Usaha sebanyak 46 orang (49,5%), Umum sebanyak 25 orang (26,9%), Apoteker sebanyak 6 orang (6,5%). Ibu Rumah Tangga sebanyak 6 orang (6,5%), Karyawan, Pelajar/Mahasiswa, dan Nakes Lain masing-masing 3 orang (3,2%), dan Sarjana Hukum sebanyak 1 orang (1,1%). Data ini menunjukkan bahwa kesadaran pelaku usaha untuk mengetahui informasi terkait Obat dan Makanan semakin meningkat.

Pemberian layanan yang baik dan prima tentunya akan membuat konsumen merasa puas. Layanan pemberian informasi yang baik serta pendampingan *e-registration* kepada pelaku usaha sudah dilakukan di Loka POM di Kota Palopo oleh personil yang berkompeten. Hal ini harus senantiasa tetap dijalankan dengan baik bahkan harus selalu ditingkatkan. Data jenis pekerjaan konsumen yang memanfaatkan ULPK Loka POM di Kota Palopo dapat dilihat pada gambar berikut:



Gambar 3.39 Jenis Pekerjaan Konsumen yang Memanfaatkan ULPK Loka POM di Kota Palopo Tahun 2022

BAB IV PENUTUP

4.1 MASALAH

Beberapa permasalahan di Loka POM di Kota Palopo, antara lain :

A. Permasalahan Internal

1. Cakupan pengawasan yang luas tidak berbanding lurus dengan jumlah SDM yang tersedia, baik dalam hal jumlah maupun kompetensi petugas.
2. Terbatasnya sarana dan prasarana penunjang kegiatan, khususnya kendaraan dinas dan operasional serta gedung kantor yang lebih memadai.

B. Permasalahan Eksternal

1. Penegakan hukum di bidang Obat dan Makanan masih belum menimbulkan efek jera. Masih rendahnya tuntutan jaksa dan putusan pengadilan yang dijatuhkan kepada pelanggar hukum tindak pidana Obat dan Makanan merupakan salah satu penyebab belum efektifnya upaya penegakan hukum. Oleh karenanya kedepan perlu dilakukan terobosan yang memiliki daya ungkit mendongkrak motivasi dan komitmen seluruh pemangku kepentingan di bidang penegakan hukum.
2. *Criminal Justice System* di wilayah kerja Loka POM di Kota Palopo belum terbiasa dengan proses penyidikan yang dilakukan oleh Penyidik Pegawai Negeri Sipil (PPNS) Badan POM.
3. Kurangnya pengetahuan pelaku usaha tentang Peraturan terkait Obat dan Makanan sehingga masih banyak ditemukan Obat dan Makanan yang Substandar beredar di wilayah kerja Loka POM di Kota Palopo.
4. Wilayah kerja yang cukup luas dan sebagian masih terpencil, transportasi yang sulit sehingga pengawasan yang dilakukan belum menjangkau semua wilayah.
5. Masih rendahnya kepatuhan pelaku usaha dalam melakukan perbaikan temuan hasil pemeriksaan.

C. Upaya yang telah dilakukan

1. Dilakukan pengembangan kompetensi kepada seluruh ASN Loka POM di Kota Palopo yang disesuaikan dengan kebutuhan organisasi, yang pelaksanaannya dilakukan sepanjang tahun 2022.
2. Loka POM di Kota Palopo berupaya agar pemberdayaan masyarakat dilakukan di setiap Kabupaten/Kota di wilayah pengawasan melalui KIE Mandiri maupun melalui kegiatan sebagai Narasumber. Optimalisasi KIE melalui media sosial juga dilakukan agar informasi Obat dan Makanan semakin mudah diakses oleh masyarakat.
3. Peningkatan koordinasi dan komunikasi dengan lintas sektor, khususnya terkait tindak lanjut hasil pemeriksaan yang telah dilakukan oleh Loka POM di Kota Palopo.
4. Dilakukan pemeriksaan langsung ke sarana untuk memonitoring dan mengevaluasi tindakan perbaikan dan pencegahan (CAPA) yang telah dilakukan oleh pelaku usaha dalam menindaklanjuti hasil pemeriksaan Loka POM di Kota Palopo.

4.2 KESIMPULAN

1. Capaian pelaksanaan sampling rutin Obat dan Makanan yang dilaksanakan tahun 2022 adalah 554 sampel rutin (100,54%) dikarenakan adanya penambahan sampel pangan yang pada awal tahun 2022 target yang ditetapkan sebanyak 155 sampel namun pada pelaksanaannya tersampling 158 sampel. Sedangkan untuk pengujian sampel dengan uji sederhana, telah dilakukan uji terhadap 338 sampel uji sederhana dimana hasil pengujiannya adalah 337 sampel uji sederhana (99,704%) dinyatakan memenuhi syarat dan 1 sampel (0,296%) tidak memenuhi syarat.
2. Sepanjang tahun 2022 tidak dilakukan pemeriksaan sarana produksi Obat karena di wilayah kerja Loka POM di Kota Palopo belum terdapat fasilitas produksi obat, obat tradisional, obat kuasi, suplemen kesehatan maupun kosmetik yang sudah memiliki izin operasional. Sarana produksi

Makanan yang diperiksa sepanjang tahun 2022 sebanyak 75 sarana dengan capaian realisasi 108,70% dari target 69 sarana, sedangkan untuk sarana distribusi Obat dan Makanan yang diperiksa sebanyak 351 sarana dengan capaian realisasi 106,69% dari target 329 sarana.

3. Hasil pengawasan iklan Obat dan Makanan serta Rokok tahun 2022 adalah 481 iklan (104,79%) dari target 459 iklan, dengan hasil evaluasi 169 iklan (35,1%) memenuhi ketentuan (MK) dan 312 iklan (64,9%) tidak memenuhi ketentuan (TMK).
4. Pada tahun 2022 Loka POM di Kota Palopo telah menerbitkan 13 (Tiga Belas) Surat Rekomendasi Hasil Pemeriksaan Sarana dalam rangka sertifikasi.
5. Pada tahun 2022 Loka POM di Kota Palopo melakukan penyidikan di bidang kesehatan yaitu komoditi kosmetik dan obat tradisional dengan target 1 (satu) perkara dan realisasi sebanyak 2 (dua) perkara (200%).
6. Pada tahun 2022 Loka POM di Kota Palopo melaksanakan kegiatan KIE yang terdiri dari kegiatan KIE Langsung, KIE melalui Media Sosial, KIE melalui Media Cetak, dan KIE melalui Media Elektronik. Disamping itu, Loka POM di Kota Palopo telah menerima 8 pengaduan dan 85 permintaan informasi.
7. Pada tahun 2022, Loka POM di Kota Palopo memperoleh anggaran sebesar Rp4.462.699.000 dengan realisasi penyerapan anggaran sebesar Rp4.452.615.312 (99,774%).

4.3 SARAN

1. Perlu dilakukan peningkatan kompetensi sesuai dengan kelompok jabatan fungsional masing-masing, sehingga petugas memiliki pengetahuan dan keterampilan yang memadai dalam melaksanakan tugas pengawasan Obat dan Makanan.
2. Perlu dilakukan komunikasi dan koordinasi yang lebih efektif dengan lintas sektor dan/atau pemerintah daerah setempat.
3. Perlu penambahan Sumber Daya Manusia khususnya untuk petugas pengawasan, pengelola kerumahtanggaan dan keuangan Loka POM di Kota Palopo.

LAMPIRAN TABEL

Tabel 1A
 Sampling dan Pengujian Rutin Obat dan Makanan
 Loka POM di Kota Palopo
 Tahun 2022

No	Komoditi	Metode Sampling	Nama UPT	Satuan	Target 1 Tahun Sesuai Pedoman Sampling	Jumlah Sampling	Jumlah Sampel Diperiksa dan Diuji Sesuai Standar	TMS					MS
								TIE/Illegal/Palsu	Rusak	Kedaluwarsa	Pengujian *	Total	
1	2	3	4	5	6	7	8=13+14	9	10	11	12	13=9+10+11+12	14
1	Obat	Targeted	Loka POM di Kota Palopo	sampel	23	23	23	0	0	0	1	1	22
		Random	Loka POM di Kota Palopo	sampel	90	90	90	0	0	0	7	7	83
2	Obat Tradisional	Targeted	Loka POM di Kota Palopo	sampel	26	26	26	0	0	0	7	7	19
		Random	Loka POM di Kota Palopo	sampel	59	59	59	0	0	0	10	10	49
3	Obat Kuasi	Targeted	Loka POM di Kota Palopo	sampel	1	1	1	0	0	0	0	0	1
		Random	Loka POM di Kota Palopo	sampel	4	4	4	0	0	0	0	0	4
4	Suplemen Kesehatan	Targeted	Loka POM di Kota Palopo	sampel	7	7	7	0	0	0	1	1	6
		Random	Loka POM di Kota Palopo	sampel	16	16	16	0	0	0	3	3	13
5	Kosmetik	Targeted	Loka POM di Kota Palopo	sampel	51	51	51	0	0	0	12	12	39
		Random	Loka POM di Kota Palopo	sampel	119	119	119	0	0	0	13	13	106
6	Pangan	Targeted	Loka POM di Kota Palopo	sampel	30	33	33	0	0	0	4	4	29
		Random	Loka POM di Kota Palopo	sampel	125	125	125	0	0	0	31	31	94
7	Pangan Fortifikasi	Targeted	Loka POM di Kota Palopo	sampel	0	0	0	0	0	0	0	0	0
8	Rokok	Targeted	Loka POM di Kota Palopo	sampel	0	0	0	0	0	0	0	0	0
TOTAL TARGETED			Loka POM di Kota Palopo	sampel	138	141	141	0	0	0	25	25	116
TOTAL RANDOM			Loka POM di Kota Palopo	sampel	413	413	413	0	0	0	64	64	349
TOTAL				sampel	551	554	554	0	0	0	89	89	465

Keterangan :

* Pengujian termasuk penandaan, kecuali pangan targeted dan pangan fortifikasi hasil penandaan tidak mempengaruhi kesimpulan akhir sampel

Tabel 1B
 Sampling dan Pengujian Non Rutin Obat dan Makanan
 Loka POM di Kota Palopo
 Tahun 2022

No	Komoditi	Nama UPT	Jenis Pengujian	Satuan	Jumlah Sampel	Jumlah Sampel Yang Diuji	TMS	MS
1	2	3	4	5	6	7=8+9	8	9
1	Obat	Loka POM di Kota Palopo	Penyidikan	sampel	0	0	0	0
2	Obat Tradisional	Loka POM di Kota Palopo	Penyidikan	sampel	2	2	2	0
3	Suplemen Kesehatan	Loka POM di Kota Palopo	Penyidikan	sampel	0	0	0	0
4	Kosmetik	Loka POM di Kota Palopo	Penyidikan	sampel	32	32	16	16
5	Pangan	Loka POM di Kota Palopo	Investigasi	sampel	1	1	0	1
Total		Loka POM di Kota Palopo		sampel	35	35	18	17
TOTAL				sampel	35	35	18	17



Tabel 1C
 Sampling dan Pengujian Sederhana Obat dan Makanan Dengan Rapid Test Kit
 Loka POM di Kota Palopo
 Tahun 2022

No	Komoditi	Nama UPT	Satuan	Jumlah Sampel	Jumlah Sampel Yang Diuji	TMS	MS
1	2	3	4	5	6=7+8	7	8
1	Obat	Loka POM di Kota Palopo	sampel	0	0	0	0
2	Pangan	Loka POM di Kota Palopo	sampel	338	338	1	337
		TOTAL	sampel	338	338	1	337

Tabel 1D
 Sampel Pengujian Sesuai Regionalisasi Laboratorium
 Loka POM di Kota Palopo
 Tahun 2022

No	Nama UPT	Asal Sampel	Komoditi	Satuan	Jumlah	Jumlah	MS	TMS
1	3	4	2	5	6	7=8+9	8	9
1	Loka POM di Kota Palopo	Tidak Ada	Obat	sampel	NIHIL			
			Obat Tradisional	sampel				
			Suplemen Kesehatan	sampel				
			Kosmetik	sampel				
			Pangan	sampel				
Total				sampel	0	0	0	0

Tabel 2A
 Hasil Pengujian Obat Menurut Parameter Uji
 Loka POM di Kota Palopo
 Tahun 2022

NO	JENIS PARAMETER UJI	JUMLAH	HASIL PENGUJIAN	
			MS	TMS
1	2	3=4+5	4	5
1	Fisika :	NIHIL		
	▪ pH			
	▪ Waktu hancur			
	▪ Disolusi			
	▪ Kadar abu			
	▪ Susut pengeringan			
	▪ Volume terpindahkan			
	▪ Isi minimum			
	▪ Indeks bias			
	▪ Lain-lain (sebutkan)			
2	Kimia :			
	▪ Identifikasi			
	▪ Penetapan kadar zat aktif			
	▪ Lain-lain (sebutkan)			
	JUMLAH	0	0	0

Tabel 2B
 Hasil Pengujian Obat Tradisional Menurut Parameter Uji
 Loka POM di Kota Palopo
 Tahun 2022

NO	JENIS PARAMETER UJI	JUMLAH	HASIL PENGUJIAN				
			MS	TMS			
1	2	3=4+5	4	5			
1	Fisika :	NIHIL					
	▪ pH						
	▪ Kadar air						
	▪ Kadar abu						
	▪ Keseragaman bobot/isi						
	▪ Waktu hancur						
	▪ Lain-lain (sebutkan)						
2	Kimia :						
	▪ Cemaran logam berat						
	▪ Cemaran bahan organik asing						
	▪ Cemaran pestisida						
	▪ Kadar etanol dan methanol						
	▪ Zat tambahan yang diizinkan (Pewarna, pengawet dan Pemanis buatan)						
	▪ Bahan kimia obat						
	▪ Lain-lain (sebutkan)						
	TOTAL				0	0	0

Tabel 2C
 Hasil Pengujian Suplemen Kesehatan Menurut Parameter Uji
 Loka POM di Kota Palopo
 Tahun 2022

NO	JENIS PARAMETER UJI	JUMLAH	HASIL PENGUJIAN	
			MS	TMS
1	2	3=4+5	4	5
1	Fisika :	NIHIL		
	▪ pH			
	▪ Waktu hancur			
	▪ Disolusi			
	▪ Kadar abu			
	▪ Susut pengeringan			
	▪ Volume terpindahkan			
	▪ Isi minimum			
	▪ Indeks Bias			
	▪ Lain-lain (sebutkan)			
2	Kimia :			
	▪ Identifikasi			
	▪ Penetapan kadar zat aktif			
	▪ Lain-lain (sebutkan)			
	JUMLAH	0	0	0

Tabel 2D
 Hasil Pengujian Kosmetik Menurut Parameter Uji
 Loka POM di Kota Palopo
 Tahun 2022

NO	JENIS PARAMETER UJI	JUMLAH	HASIL PENGUJIAN	
			MS	TMS
1	2	3=4+5	4	5
1	Fisika :	NIHIL		
	▪ pH			
	▪ Kadar air			
	▪ Kadar abu			
	▪ Keseragaman bobot/isi			
	▪ Lain-lain (sebutkan)			
2	Kimia :			
	▪ Identifikasi Pewarna			
	▪ Identifikasi Pengawet			
	▪ PK Pengawet			
	▪ PK Tabir Surya			
	▪ PK Etanol dan Metanol			
	▪ Lain-lain (sebutkan)			
	TOTAL			

Tabel 2E
 Hasil Pengujian Pangan Menurut Parameter Uji
 Loka POM di Kota Palopo
 Tahun 2022

NO	JENIS PARAMETER UJI	JUMLAH	HASIL PENGUJIAN	
			MS	TMS
1	2	3=4+5	4	5
1	Fisika :	N I H I L		
	▪ pH			
	▪ Indeks bias			
	▪ Kadar abu			
	▪ Kadar air			
	▪ Padatan total			
	▪ Lain-lain (sebutkan)			
2	Kimia :			
	▪ PK Lemak			
	▪ PK Protein			
	▪ PK Vitamin			
	▪ PK Mineral (Ca, Zn, Na, K, P, Fe, Mg)			
	▪ PK Gula			
	▪ PK Karbohidrat			
	▪ PK Mikotoksin			
	▪ PK Pemanis buatan			
	▪ PK Pengawet			
	▪ PK Kloramfenikol			
	▪ PK Sianida			
	▪ PK Hidroksi metil furfural			
	▪ PK Sulfur dioksida			
	▪ PK Kesadahan			
	▪ PK Zat organik			
	▪ PK Senyawa (NO ₂ , NO ₃ , CN, Cl ₂)			
	▪ PK Kofein			
	▪ PK Theina			
	▪ PK Etanol dan methanol			
	▪ PK Natrium klorida			
	▪ PK Kalium iodat			
	▪ Penetapan bilangan asam, iodium dan peroksida			
	▪ Pewarna sintetik			
	▪ Identifikasi histamin			
	▪ Identifikasi boraks			
	▪ Cemaran logam			
	▪ Residu pestisida			
	▪ Identifikasi arsen			
	▪ Identifikasi formalin			
	▪ Lain-lain (sebutkan)			
	TOTAL	0	0	0

Tabel 2F
 Hasil Pengujian Mikrobiologi Menurut Parameter Uji
 Loka POM di Kota Palopo
 Tahun 2022

NO	JENIS PARAMETER UJI	JUMLAH	HASIL PENGUJIAN	
			MS	TMS
1	2	3=4+5	4	5
1	Obat :	N I H I L		
	▪ ALT			
	▪ Uji batas cemaran			
	▪ Uji Sterilitas			
	▪ Uji Potensi			
	▪ Uji Koefisien Fenol			
	▪ Bebas <i>Escherichia coli</i>			
	▪ <i>Escherichia coli</i>			
	▪ <i>Salmonella sp</i>			
	▪ <i>Salmonella aureus</i>			
	<i>aeruginosa</i>			
	▪ Lain-lain (sebutkan)			
2	Obat Tradisional :			
	▪ ALT			
	▪ Angka Kapang			
	▪ Angka Khamir			
	▪ <i>Escherichia coli</i>			
	▪ <i>Salmonella sp</i>			
	▪ <i>Staphylococcus aureus</i>			
	<i>aeruginosa</i>			
	▪ <i>Candida albicans</i>			
	▪ <i>Clostridium perfringens</i>			
	▪ <i>Clostridium tetani</i>			
	▪ <i>Bacillus anthrax</i>			
	▪ Lain-lain (sebutkan)			
3	Suplemen Kesehatan :			
	▪ ALT			
	▪ Angka Kapang			
	▪ Angka Khamir			
	▪ <i>Candida Albicans</i>			
	▪ <i>Shigella</i>			
	▪ <i>Staphylococcus Aureus</i>			
	▪ <i>Escherichia Coli</i>			
	▪ <i>Pseudomonas Aeruginosa</i>			
	▪ <i>Salmonella Sp</i>			
	▪ <i>Fragmen DNA Babi</i>			
	▪ Lain-lain (sebutkan)			

NO	JENIS PARAMETER UJI	JUMLAH	HASIL PENGUJIAN	
			MS	TMS
1	2	3=4+5	4	5
4	Kosmetik :	N I H I L		
	▪ ALT			
	▪ AKK			
	▪ <i>Staphylococcus aureus</i>			
	<i>Candida albicans</i>			
	<i>aeruginosa</i>			
	▪ Lain-lain (sebutkan)			
5	Pangan :			
	▪ ALT			
	▪ ALT Pembentuk spora			
	▪ MPN Coliform			
	▪ Angka Kapang			
	▪ Angka Khamir			
	▪ Angka <i>Salmonella aureus</i>			
	▪ Angka <i>Clostridium perfringens</i>			
	▪ Angka <i>Enterococci</i>			
	▪ Angka <i>Coliform</i>			
	▪ <i>Escherichia coli</i>			
	▪ <i>Salmonella aureus</i>			
	▪ <i>Salmonella sp</i>			
	▪ <i>Enterococci</i>			
	▪ <i>Vibrio cholerae</i>			
	▪ <i>Vibrio parahaemolyticus</i>			
	▪ <i>Clostridium perfringens</i>			
	▪ Lain-lain (sebutkan)			
	TOTAL	0	0	0

Tabel 3A

Jenis Bahan Kimia Obat (BKO) dalam Sampel Obat Tradisional
 Loka POM di Kota Palopo
 Tahun 2022

No	Nama Obat Tradisional	Nama BKO	Jumlah
1	2	3	4
A	Sampel Rutin		
1	-		
2	-		
3	-		
B	Sampel Non Rutin		
1	-		
2	-		
3	-		
C	Sampel Penelusuran Kasus		
1	Jamu Guna sari	Deksametason	62 sachet
2	Super Sehat Gemuk Sehat	Deksametason	30 sachet
3	Jamu Guna sari	Deksametason	62 sachet
4	New GUNA SARI GEMUK SEHAT	Deksametason	30 sachet
TOTAL			

Tabel 3B
 Jenis Bahan Berbahaya/ Dilarang dalam Sampel Kosmetik
 Loka POM di Kota Palopo
 Tahun 2022

No	Nama Kosmetik	Nama Bahan Berbahaya/Dilarang	Jumlah
1	2	3	4
A Sampel Rutin			
1	AULIA Volume Mascara Black (MA-01)	Pengawet Metil Paraben	17 pcs
2	VANESTRIX Hair Tonic Ginseng	Metanol	4 botol
3	MADAME GIE NETIZEN LIP MATTE 04 MAHMUD	Pewarna Merah K3	20 pcs
Dst	-		
B Sampel Non Rutin			
1	-		
2	-		
C Sampel Penelusuran Kasus			
1	NRL New Toner	Metanol 12,44%	6 pcs
2	Dinda Skin Care Whitening Cream	Raksa	4 pcs
3	Zam-Zam Whitening Cream Night Cream	Raksa	4 pcs
4	Zam-Zam Whitening Cream Toner	Asam Retinoat & Hidrokuinon	4 pcs
5	Zam-Zam Whitening Cream Day Cream	Raksa	2 pcs
6	Maxie Skin Care (Daily Day Cream with Sunscreen)	Raksa	2 pcs
7	Maxie Skin Care (Whitening Night Cream)	Raksa	2 pcs
8	Maxie Skin Care (Facial Toner)	Raksa	2 pcs
9	Tretinoin Hydroquinone Maxi Peel 3	Asam Retinoat Positif Hidrokuinon	2 pcs
10	Tretinoin Hydroquinone Beautilink	Asam Retinoat & Hidrokuinon	2 pcs
11	Maxie Whitening Night Cream	Identifikasi Merkuri/ Raksa (Hg)	12 pot
12	Maxie Daily Day Cream With Sunscreen	Identifikasi Merkuri/ Raksa (Hg)	12 pot
TOTAL			95

Tabel 3C
 Jenis Kandungan Bahan Berbahaya dalam Sampel Pangan
 Loka POM di Kota Palopo
 Tahun 2022

No	Nama Produk Pangan	Kandungan Bahan Berbahaya	Jumlah
1	2	3	4
A Sampel Rutin			
1	Minuman Rasa Mangga Madu Merk : Moli Moli	Siklalat	1
2	Minuman Kopi Rasa White Coffee Merk: Jizzy	Siklalat	1
3	Minuman Rasa Mangga dan Madu Merk: Marico Blezz	Siklalat	1
4	Minuman Jeli Rasa Cola Merk: Tiara	Siklalat	1
5	Madu Merk: Tresnojoyo (TJ)	Hidroksi Metil Furfural	1
6	Madu Murni Merk: Madurasa	Hidroksi Metil Furfural	1
7	Madu Merk Quick Fresh	Hidroksi Metil Furfural	1
8	Minuman Rasa Mangga Madu Merk: Moli Moli	Siklalat	1
9	Minuman Rasa Mangga Madu Merk: Moli Moli	Siklalat	1
B Sampel Non Rutin			
1	-		
2	-		
3	-		
Dst	-		
C Sampel Pengujian Sederhana			
1	Cendol	Rhodamin B	1
2	-		
3	-		
Dst	-		
TOTAL			10

Tabel 4A
 Evaluasi Umum Prioritas Sampling Obat
 Loka POM di Kota Palopo
 Tahun 2022

No.	Jenis Sampel (sesuai prioritas sampling)	Rencana Tahunan	Realisasi	% Pencapaian
1	2	3	4	5=(4/3 x 100%)
1	ACAK (80%)	90	90	100%
2	ACAK-JKN (50%)	45	45	100%
2.a	Obat Pencernaan dan Metabolisme	7	7	100%
2.b	Obat darah dan pembentuk darah	2	2	100%
2.c	Sistem Kardiovaskular	4	5	125%
2.d	Dermatologis	3	3	100%
2.e	Sistem Genito Urinari dan hormon seks	1	1	100%
2.f	Sediaan Hormon Sistemik, tidak termasuk hormon seks	1	1	100%
2.g	Anti infeksi umum untuk penggunaan sistemik	7	7	100%
2.h	Anti Neoplastik dan Agent Imunomodulator	1	0	0%
2.i	Sistem Muskuloskeletal	4	4	100%
2.j	Sistem Syaraf Pusat	6	6	100%
2.k	Anti Parasit	1	1	100%
2.l	Sistem Pernafasan	6	6	100%
2.m	Organ Sensorik	1	1	100%
2.n	Lain-lain	1	1	100%
TOTAL ACAK-JKN		45	45	100%
3.	ACAK-Non JKN (50%)	45	45	100%
3.a	Obat Pencernaan dan Metabolisme	7	7	100%
3.b	Obat darah dan pembentuk darah	2	2	100%
3.c	Sistem Kardiovaskular	5	5	100%
3.d	Dermatologis	3	3	100%
3.e	Sistem Genito Urinari dan hormon seks	1	1	100%
3.f	Sediaan Hormon Sistemik, tidak termasuk hormon seks	2	2	100%
3.g	Anti infeksi umum untuk penggunaan sistemik	7	7	100%
3.h	Anti Neoplastik dan Agent Imunomodulator	0	0	100%
3.i	Sistem Muskuloskeletal	4	4	100%
3.j	Sistem Syaraf Pusat	6	6	100%
3.k	Anti Parasit	0	0	0%
3.l	Sistem Pernafasan	6	6	100%
3.m	Organ Sensorik	2	2	100%
3.n	Lain-lain	0	0	0%
TOTAL ACAK-NON JKN		45	45	100%
TOTAL ACAK		90	90	100%

No.	Jenis Sampel (sesuai prioritas sampling)	Rencana Tahunan	Realisasi	% Pencapaian
1	2	3	4	5=(4/3 x 100%)
4	Targeted (20%)	23	23	100%
4.1	Sampling Kasus (40%)	9	9	100%
1	sampel obat penanganan COVID-19	5	5	100%
2	sampel kasus lain	4	4	100%
4.2	Sampling Hulu obat JKn dan Program (50%)	12	12	100%
1	Obat Pencernaan dan Metabolisme	1	1	100%
2	Obat darah dan pembentuk darah	1	1	100%
3	Sistem Kardiovaskular	1	1	100%
4	Dermatologis	1	1	100%
5	Sistem Genito Urinari dan hormon seks	1	1	100%
6	Sediaan Hormon Sistemik, tidak termasuk hormon seks	1	1	100%
7	Anti infeksi umum untuk penggunaan sistemik	1	1	100%
8	Anti Neoplastik dan Agent Imunomodulator	0	0	0%
9	Sistem Muskuloskeletal	1	1	100%
10	Sistem Syaraf Pusat	1	1	100%
11	Anti Parasit	1	1	100%
12	Sistem Pernafasan	1	1	100%
13	Organ Sensorik	1	1	100%
14	Lain-lain	0	0	0%
4.3	Sampling Rokok dan Ruang Lingkup (10%)	2	2	100%
1	Rokok	0	0	0%
2	Ruang Lingkup	2	2	100%
TOTAL TARGETED		23	23	100%
TOTAL SAMPLING OBAT 2022		113	113	100%

Tabel 4B
 Evaluasi Umum Prioritas Sampling Obat Tradisional
 Loka POM di Kota Palopo
 Tahun 2022

No.	Jenis Sampel (sesuai prioritas sampling)	Rencana Tahunan	Realisasi	% Pencapaian
1	2	3	4	5=(4/3 x 100%)
TARGETTED				
1	Produk Obat Tradisional Impor	4	4	100%
2	Obat Tradisional Produksi UMKM OT, Produk Obat Tradisional Unggulan	3	3	100%
3	Penjualan melalui Internet/Online	7	7	100%
4	Sampel Kasus Khusus Pemeriksaan Mencakup juga Sampel Donasi Covid-19	2	2	100%
5	Sampel Ruang Lingkup	2	2	100%
6	Sampel Produk dari Produsen dengan Riwayat TMS	2	2	100%
7	Sampel produk yang izin edarnya diterbitkan melalui program clustering jalur hijau dan program percepatan penerbitan izin edar dalam rangka penanganan Covid-19	2	2	100%
8	OT dengan klaim membantu meredakan panas dalam dan/atau memelihara daya tahan tubuh, melegakan tenggorokan dan/atau membantu meredakan batuk	2	2	100%
9	Fitofarmaka	2	2	100%
TOTAL TARGETTED		26	26	100%
ACAK				
1	Membantu memelihara kesehatan tubuh, membantu memelihara daya tahan tubuh, membantu menghangatkan badan, membantu menyegarkan badan	7	7	100%
2	Membantu meredakan batuk, membantu melegakan tenggorokan, membantu meredakan sesma atau pilek, membantu melegakan hidung tersumbat	4	4	100%
3	Membantu memelihara kesehatan pria, membantu memelihara stamina pria	6	6	100%
4	Membantu memelihara kesehatan pencernaan, membantu meringankan gangguan lambung, membantu meredakan mual muntah, membantu meredakan gejala masuk angin, membantu meredakan rasa mulas	3	3	100%
5	Membantu memelihara kesehatan penderita kanker, Membantu meredakan sakit kepala, membantu meredakan pegal linu, membantu meringankan bengkak atau memar, membantu meredakan sakit gigi, sebagai parem untuk membantu meredakan pegal linu atau bengkak, membantu meredakan demam.	5	5	100%
6	Membantu melancarkan buang air besar, membantu memadatkan tinja, membantu mengurangi frekuensi buang air, membantu mengurangi lemak tubuh, membantu menurunkan berat badan	5	5	100%
7	Membantu mengurangi lemak darah, membantu mengurangi kolesterol	1	1	100%
8	Membantu memelihara kesehatan wanita sehabis bersalin, membantu melancarkan haid, membantu meredakan nyeri haid, memelihara kesehatan wanita, membantu meringankan gejala menopause, membantu mengurangi lendir yang berlebihan	6	6	100%
9	Membantu memelihara kesehatan kulit, membantu mengurangi jerawat, membantu meredakan gatal-gatal dikulit	3	3	100%
10	Membantu meredakan gejala panas dalam, membantu meredakan sariawan	2	2	100%
11	Membantu memperbaiki nafsu makan	3	3	100%
12	Membantu melancarkan sirkulasi darah, membantu meringankan gejala kencing manis	5	5	100%
13	Membantu melancarkan buang air buang air kecil, membantu meringankan tekanan darah tinggi	2	2	100%
14	Membantu meringankan gejala wasir	1	1	100%
15	Klaim Lainnya (diluar klaim di atas)	6	6	100%
TOTAL ACAK		59	59	100%
TOTAL		85	85	100%

Tabel 4C
 Evaluasi Umum Prioritas Sampling Obat Kuasi
 Loka POM di Kota Palopo
 Tahun 2022

No.	Jenis Sampel (sesuai prioritas sampling)	Rencana Tahunan	Realisasi	% Pencapaian
1	2	3	4	5=(4/3 x 100%)
TARGETTED				
1	Obat Kuasi Impor	1	1	100%
2	Produk UMKM, Unggulan daerah dan Battra	0	0	-
3	Obat Kuasi yang dijual online	0	0	-
TOTAL TARGETTED		1	1	100%
ACAK				
1	Penyegar mulut, Melegakan tenggorokan, Antiseptik/ obat kumur rongga mulut.	1	1	100%
2	Pegal linu/nyeri otot/kaku otot, Sakit pinggang/ encok/ keseleo/terkilir, Mengurangi bengkak/ memar, Nyeri sendi, Memelihara kesehatan sendi	1	1	100%
3	Menghangatkan badan, Masuk angin/ perut kembung/ mabuk perjalanan, Sakit kepala/pusing, Melegakan hidung tersumbat karena gejala flu	1	1	100%
4	Klaim lain-lain di luar klaim di atas	1	1	100%
TOTAL ACAK		4	4	100%
TOTAL		5	5	100%

Tabel 4D
 Evaluasi Umum Prioritas Sampling Suplemen Kesehatan
 Loka POM di Kota Palopo
 Tahun 2022

No.	Jenis Sampel (sesuai prioritas sampling)	Rencana Tahunan	Realisasi	% Pencapaian
1	2	3	4	5=(4/3 x 100%)
TARGETTED				
1	Sampel Suplemen Kesehatan Impor	1	1	100%
2	Sampel Kasus Khusus Pemeriksaan	1	1	100%
3	Penjualan melalui Internet/Online	3	3	100%
4	Sampel Ruang Lingkup	0	0	-
5	Sampel Produk dari Produsen dengan Riwayat TMS	1	1	100%
6	Sampel produk yang izin edarnya diterbitkan melalui program clustering jalur hijau dan program percepatan penerbitan izin edar dalam rangka penanganan Covid-19	0	0	-
7	Vitamin dengan komposisi tunggal C, D, E dan Zinc	1	1	100%
TOTAL TARGETTED		2	2	100%
ACAK				
1	Multivitamin dan mineral	4	4	100%
2	Suplemen Kesehatan untuk memelihara kesehatan	4	4	100%
3	Kesehatan Sendi	1	1	100%
4	Suplemen Stamina Pria	1	1	100%
5	Suplemen Kesehatan untuk diabetes	0	0	-
6	Suplemen Kesehatan dalam rangka Gym	0	0	-
7	Suplemen Kesehatan untuk Nafsu Makan	1	1	100%
8	Suplemen Kesehatan klaim pelangsing	1	1	100%
9	Klaim lain (diluar klaim di atas)	4	4	100%
TOTAL ACAK		6	6	100%
TOTAL		7	7	100%

Tabel 4E
 Evaluasi Umum Prioritas Sampling Kosmetik
 Loka POM di Kota Palopo
 Tahun 2022

No.	Jenis Sampel (sesuai prioritas sampling)	Rencana Tahunan	Realisasi	% Pencapaian
1	2	3	4	5=(4/3 x 100%)
TARGETTED				
1	Track Record			
1.1	Sediaan rias mata, rias wajah, sediaan pembersih rias wajah dan mata	4	4	100%
1.2	Sediaan perawatan dan rias bibir	2	2	100%
1.3	Sediaan untuk perawatan dan rias kuku	1	1	100%
1.4	Sediaan pencerah kulit	1	1	100%
2	Online	17	17	100%
3	China Taiwan	3	3	100%
4	Mandiri Balai	20	20	100%
5	Menengah Bawah			
5.1	Sediaan rias mata, rias wajah, sediaan pembersih rias wajah dan mata	1	1	100%
5.2	Sediaan perawatan dan rias bibir	1	1	100%
5.3	Sediaan untuk perawatan dan rias kuku	1	1	100%
5.4	Sediaan pencerah kulit	0	0	-
TOTAL TARGETTED		51	51	100%
ACAK				
1	Krim, emulsi, cair, cairan kental, gel, minyak untuk kulit (wajah, tangan, kaki, dan lain-lain)	14	14	100%
2	Masker wajah (kecuali produk peeling/pengelupasan kulit secara kimiawi)	2	2	100%
3	Alas bedak (cairan kental, pasta, serbuk)	4	4	100%
4	Bedak untuk rias wajah, bedak badan, bedak antiseptik dan lain lain	4	4	100%
5	Sabun mandi, sabun mandi antiseptik, dan lain-lain	7	7	100%
6	Sediaan wangi-wangian	13	13	100%
7	Sediaan mandi (garam mandi, busa mandi, minyak, gel dan lain-lain)	10	10	100%
8	Sediaan Depilatori	1	1	100%
9	Deodoran dan anti-perspiran	5	5	100%
10	Sediaan Rambut	21	21	100%
11	Sediaan cukur (krim, busa, cair, cairan kental, dan lain-lain)	1	1	100%
12	Sediaan rias mata, rias wajah, sediaan pembersih rias wajah dan mata	20	20	100%
13	Sediaan perawatan dan rias bibir	10	10	100%
14	Sediaan perawatan gigi dan mulut	2	2	100%
15	Sediaan untuk perawatan dan rias kuku	1	1	100%
16	Sediaan untuk organ intim bagian luar	1	1	100%
17	Sediaan mandi surya dan tabir surya	1	1	100%
18	Sediaan untuk menggelapkan kulit tanpa berjemur	0	0	-
19	Sediaan pencerah kulit	1	1	100%
20	Sediaan antiwrinkle	1	1	100%
TOTAL ACAK		119	119	100%
TOTAL		170	170	100%

Tabel 4F
 Evaluasi Umum Prioritas Sampling Pangan dan Kemasan Pangan
 Loka POM di Kota Palopo
 Tahun 2022

No.	Jenis Sampel (sesuai prioritas sampling)	Rencana Tahunan	Realisasi	% Pencapaian
1	2	3	4	5=(4/3 x 100%)
A.	ACAK	125	125	100%
A.1	Produk-produk susu dan analognya, kecuali yang termasuk Kategori			
A.1.1	Es krim	2	2	100%
A.1.2	Es susu	0	0	0%
A.1.3	Susu UHT/Susu Steril Plain	1	1	100%
A.1.4	Susu Berperisa/Minuman Mengandung Susu	1	1	100%
A.1.5	Susu bubuk	1	1	100%
A.1.6	Susu kental manis	0	0	0%
A.1.7	Krimer kental manis	1	1	100%
A.1.8	Pencuci mulut berbahan susu (puding/bahan untuk puding)	1	1	100%
A.1.9	susu fermentasi/ minuman yogurt (plain dan rasa)	0	0	0%
A.1.10	Keju Olahan	0	0	0%
A.1.11	Susu Pasteurisasi (Plain)	0	0	0%
TOTAL		7	7	100%
A.2	Lemak, minyak, dan emulsi minyak			
A.2.1	(minyak	1	1	100%
A.2.2	mentega margarin	1	1	100%
A.2.3	Mentega	1	1	100%
A.2.4	oil)	0	0	0%
A.2.5	bleached deodorized	0	0	0%
A.2.6	(shortening)	0	0	0%
TOTAL		3	3	100%
A.3	3.0 Es untuk dimakan (Edible Ice) Termasuk sherbet dan sorbet			
A.3.1	es susu	0	0	0%
A.4	Buah dan sayur (termasuk jamur, umbi, kacang termasuk kacang kedelai,			
A.4.1	konsumsi	4	4	100%
A.4.2	marmalad	2	2	100%
A.4.3	Kemasan	2	2	100%
A.4.4	kemasan	2	2	100%
A.4.5	manisan buah kering	1	1	100%
A.4.6	kering (kuaci,nori, biji	1	1	100%
A.4.7	Buah dalam Kemasan	1	1	100%
TOTAL		13	13	100%

A.5		Kembang gula/permen dan coklat		
A.5.1	permen keras	3	3	100%
A.5.2	permen	2	2	100%
A.5.3	kacang	2	2	100%
A.5.4	permen karet	1	1	100%
A.5.5	Kakao bubuk	0	0	0%
TOTAL		8	8	100%
A.6		Sereal dan produk sereal yang merupakan produk turunan dari biji		
A.6.1	telur	4	4	100%
A.6.2	spagheti, lasagna,	4	4	100%
A.6.3	Bihun/Sohun	2	2	100%
A.6.4	Tepung bumbu	1	1	100%
A.6.5	santap/sereal siap	1	1	100%
A.6.6	terigu (Tepung	1	1	100%
TOTAL		13	13	100%
A.7		Produk bakeri		
A.7.1	Biskuit	3	3	100%
A.7.2	Wafer	2	2	100%
A.7.3	Roti	2	2	100%
A.7.4	Keik	2	2	100%
TOTAL		9	9	100%
A.8		Daging dan produk daging, termasuk daging unggas dan daging hewan		
A.8.1	naget	2	2	100%
A.8.2	sosis siap masak	1	1	100%
A.8.3	abon daging	1	1	100%
A.8.4	bakso daging beku	1	1	100%
A.8.5	Sterilisasi	0	0	0%
A.8.6	Sosis siap makan **)	0	0	0%
TOTAL		5	5	100%
A.9		Ikan dan produk perikanan termasuk moluska, krustase, ekinodermata,		
A.9.1	otak/somay/empek-	2	2	100%
A.9.2	Ikan dalam kaleng	2	2	100%
A.9.3	(tempura udang, ebi	1	1	100%
TOTAL		5	5	100%

A.10	Pemanis, termasuk madu			
A.10.1	Madu	3	3	100%
A.10.2	gula pasir, gula batu	2	2	100%
A.10.3	Gula Merah/ Aren	1	1	100%
TOTAL		6	6	100%
A.11	Garam, rempah, sup, saus, salad, produk protein			
A.11.1	Bumbu siap pakai	4	4	100%
A.11.2	(Basah/Pasta)	3	3	100%
A.11.3	Kecap manis	4	4	100%
A.11.4	tomat/saos cabe	4	4	100%
A.11.5	Mayonais/Mayonnaise	1	1	100%
TOTAL		16	16	100%
A.12	13.0. Produk Pangan untuk Keperluan Gizi Khusus			
A.12.1	dan ibu menyusui	0	0	#DIV/0!
A.12.2	(Bubuk Instan, Puding,	0	0	#DIV/0!
A.12.3	Formula lanjutan ***)	0	0	#DIV/0!
A.12.4	***)	0	0	#DIV/0!
A.12.5	Formula bayi ***)	0	0	#DIV/0!
TOTAL		0	0	#DIV/0!
A.13	Minuman, tidak termasuk produk susu			
A.13.1	berperisa	7	7	100%
A.13.2	kemasan (AMDK)	6	6	100%
A.13.3	tidak berkarbonat	7	7	100%
A.13.4	berperisa/squash	1	1	100%
A.13.5	kemasan	2	2	100%
A.13.6	kemasan	2	2	100%
A.13.7	kemasan	1	1	100%
A.13.8	Kopi bubuk	0	0	0%
A.13.9	(Kopi Gula/ Kopi Susu/	0	0	0%
A.13.10	Kopi instant	0	0	0%
TOTAL		26	26	100%

A.14		Makanan ringan siap santap		
A.14.1	ekstrudat	7	7	100%
A.14.2	ekstrudat	3	3	100%
A.14.3	kacang	1	1	100%
TOTAL		11	11	100%
A.15		Pangan Siap Saji Terkemas Dengan masa simpan > 7 hari		
A.15.1	Berbasis Nasi	1	1	100%
A.15.2	Berbasis Mi/Bihun	0	0	0%
A.15.3	Berbasis Kentang	0	0	0%
A.15.4	Berbasis Pasta	0	0	0%
A.15.5	Berbasis Umbi	0	0	0%
A.15.6	Berbasis Roti	0	0	0%
A.15.7	Berbasis Kuah	0	0	0%
A.15.8	Berbasis Sayuran	0	0	0%
TOTAL		1	1	100%
A.16		Bahan Tambahan Pangan		
A.16.1	Dicurigai Mengandung	0	0	0%
A.16.2	Dicurigai Mengandung	0	0	0%
A.16.3	Dicurigai Mengandung	0	0	0%
A.16.4	bikarbonat : Soda kue,	1	1	100%
A.16.5	dan Pewarna	1	1	100%
TOTAL		2	2	100%
B	TARGETTED			#DIV/0!
B.1		B. MINUMAN ALKOHOL LOKAL		
B.1.1		14.0 Minuman, tidak termasuk produk susu		
B.1.1.1	Minuman Beralkohol	0	0	#DIV/0!
B.2		C. TAHU DAN MIE BASAH		
B.2.1		6.0 Sereal dan produk sereal		
B.2.1	Tahu	1	1	100%
B.2.2	Mie basah	1	1	100%
TOTAL		2	2	100%
B.3		D. PANGAN FORTIFIKASI		
B.3.1	Tepung Terigu	0	0	#DIV/0!
B.3.2	(Refined Bleached	0	0	#DIV/0!
B.4		E. SAMPEL LABORATORIUM AIR		
B.4.1	Air Baku	0	0	#DIV/0!
B.4.1	(AMIU)/ Depo Air	0	0	#DIV/0!

B.5	F. SAMPEL PANGAN JAJANAN ANAK SEKOLAH (PJAS)			
B.5.1	yang tidak	4	4	100%
B.5.2	yang mengandung	2	2	100%
B.5.3	produk gel lainnya	2	2	100%
B.5.4	Gulali	0	0	#DIV/0!
B.5.5	es lilin, es teler, es	0	0	#DIV/0!
B.5.6	Bakso Daging	0	0	#DIV/0!
B.5.7	ikan	0	0	#DIV/0!
B.5.8	Pentol/Batagor/Cilok	0	0	#DIV/0!
B.5.9	tomat/Sambal	0	0	#DIV/0!
TOTAL		8	8	100%
B.6	G. Sampel Pengujian Deteksi DNA Spesifik Porcine			
B.6.1	(bubuk Gelatin)	0	0	#DIV/0!
B.6.2	lunak/permen	0	0	#DIV/0!
B.6.3	(berbumbu)	0	0	#DIV/0!
B.6.4	makan	0	0	#DIV/0!
B.6.5	Bakso daging	0	0	#DIV/0!
B.6.6	Ham	0	0	#DIV/0!
B.6.7	Naget	0	0	#DIV/0!
B.6.8	Bacon	0	0	#DIV/0!
B.6.9	Sate	0	0	#DIV/0!
B.7	H. Sampel Pangan Tertentu			
B.7.1	PET dan PC	4	4	100%
B.7.2	Kaleng	1	1	100%
B.7.3	Sampel UMK			
B.7.4	Kasus			
B.7.5	Pangan spesifik lokal			
B.7.6	Minol lokal daerah	18	18	100%
TOTAL		23	23	100%
TOTAL SAMPEL PANGAN		158	158	100%

Tabel 5
 Hasil Pengujian Barang Bukti Kasus Eksternal
 Loka POM di Kota Palopo
 Tahun 2022

No	Instansi Pengirim Sampel	Jumlah Sampel	Kesimpulan Hasil Uji		
			Jenis Sampel	Positif	Negatif
1	2	3=5+6	4	5	6
	NIHIL	0			

Tabel 6A
 Hasil Pemeriksaan Fasilitas Produksi Obat
 Loka POM di Kota Palopo
 Tahun 2022

No	Kabupaten/Kota	Satuan	Industri Farmasi (IF)				Industri Bahan Baku Obat				Produk Biologi/Sarana Khusus (Unit)							
			Jumlah IF yang Ada	Target IF Diperiksa	Jumlah IF yang Diperiksa	MK	TMK	Jumlah Fasilitas yang Ada	Target Fasilitas Diperiksa	Jumlah Fasilitas yang Diperiksa	MK	TMK	Jumlah Fasilitas yang Ada	Target Fasilitas Diperiksa	Jumlah Fasilitas yang Diperiksa	MK	TMK	
1	2	3	4	5	6=7+8	7	8	9	10	11=12+13	12	13	14	15	8	17	18	
1	Kota Palopo	sarana	0	0														
2	Kabupaten Luwu	sarana	0	0														
3	Kabupaten Luwu Utara	sarana	0	0														
4	Kabupaten Luwu Timur	sarana	0	0														
5	Kabupaten Tana Toraja	sarana	0	0														
6	Kabupaten Toraja Utara	sarana	0	0														
7	Kabupaten Enrekang	sarana	0	0														
	TOTAL	sarana	0	0														

NIHIL

Tabel 6B
 Hasil Pemeriksaan Fasilitas Produksi Obat Tradisional
 Loka POM di Kota Palopo
 Tahun 2022

No	Kabupaten/Kota	Satuan	Industri Obat Tradisional (IOT)					Industri Ekstrak Bahan Alam (IEBA)					Usaha Kecil Obat Tradisional (UKOT)					Usaha Mikro Obat Tradisional (UMOT)				
			Jumlah IOT yang Ada	Target IOT Diperiksa	Jumlah IOT yang Diperiksa	MK	TMK	Jumlah IEBA yang Ada	Target IEBA Diperiksa	Jumlah IEBA yang Diperiksa	MK	TMK	Jumlah UKOT yang Ada	Target UKOT Diperiksa	Jumlah UKOT yang Diperiksa	MK	TMK	Jumlah UMOT yang Ada	Target UMOT Diperiksa	Jumlah UMOT yang Diperiksa	MK	TMK
1	2	3	4	5	6=7+8	7	8	9	10	11=12+13	12	13	14	15	8	17	18	19	20	3	22	23
1	Kota Palopo	sarana	0	0																		
2	Kabupaten Luwu	sarana	0	0																		
3	Kabupaten Luwu Utara	sarana	0	0																		
4	Kabupaten Luwu Timur	sarana	0	0																		
5	Kabupaten Tana Toraja	sarana	0	0																		
6	Kabupaten Toraja Utara	sarana	0	0																		
7	Kabupaten Enrekang	sarana	0	0																		
TOTAL		sarana	0	0	0	0	0	0	0	0	0	0	0	0	0	0	0	0	0	0	0	0

NIHIL



Tabel 6C
 Hasil Pemeriksaan Fasilitas Produksi Suplemen Kesehatan
 Loka POM di Kota Palopo
 Tahun 2022

No	Kabupaten/Kota	Satuan	Industri Farmasi (IF) yang Memproduksi Suplemen Kesehatan					Industri Farmasi yang Memproduksi Obat Kuasi					Industri Pangan (IP) yang Memproduksi Suplemen Kesehatan				
			Jumlah IF yang Ada	Target IF Diperiksa	Jumlah IF yang Diperiksa	MK	TMK	Jumlah IF yang Ada	Target IF Diperiksa	Jumlah IF yang Diperiksa	MK	TMK	Jumlah IP yang ada	Target IP Diperiksa	Jumlah IP yang Diperiksa	MK	TMK
1	2	3	4	5	6=7+8	7	8	9	10	11=12+13	12	13	14	15	16=17+18	17	18
A	Loka POM di Kota Palopo	sarana	0	0	0	0	0	0	0	0	0	0	0	0	0	0	0
1	Kota Palopo	sarana	0	0	0	0	0	0	0	0	0	0	0	0	0	0	0
2	Kabupaten Luwu	sarana	0	0	0	0	0	0	0	0	0	0	0	0	0	0	0
3	Kabupaten Luwu Utara	sarana	0	0	0	0	0	0	0	0	0	0	0	0	0	0	0
4	Kabupaten Luwu Timur	sarana	0	0	0	0	0	0	0	0	0	0	0	0	0	0	0
5	Kabupaten Tana Toraja	sarana	0	0	0	0	0	0	0	0	0	0	0	0	0	0	0
6	Kabupaten Toraja Utara	sarana	0	0	0	0	0	0	0	0	0	0	0	0	0	0	0
7	Kabupaten Enrekang	sarana	0	0	0	0	0	0	0	0	0	0	0	0	0	0	0
	TOTAL	sarana	0	0	0	0	0	0	0	0	0	0	0	0	0	0	0

Tabel 6D
 Hasil Pemeriksaan Fasilitas Produksi Kosmetik
 Loka POM di Kota Palopo
 Tahun 2022

No	Kabupaten/Kota	Satuan	Industri Kosmetik					Industri Farmasi/Industri Obat Tradisional yang Memproduksi Kosmetik				
			Jumlah Industri Kosmetik yang Ada	Target Industri Kosmetik Diperiksa	Jumlah Industri Kosmetik yang Diperiksa	MK	TMK	Jumlah Industri Kosmetik yang Ada	Target Industri Kosmetik Diperiksa	Jumlah Industri Kosmetik yang Diperiksa	MK	TMK
1	2	3	4	5	6=7+8	7	8	9	10	11=12+13	12	13
A	Loka POM di Kota Palopo	sarana	NIHIL									
1	Kota Palopo	sarana										
2	Kabupaten Luwu	sarana										
3	Kabupaten Luwu Utara	sarana										
4	Kabupaten Luwu Timur	sarana										
5	Kabupaten Tana Toraja	sarana										
6	Kabupaten Toraja Utara	sarana										
7	Kabupaten Enrekang	sarana										
TOTAL		sarana	0	0	0	0	0	0	0	0	0	0

Tabel 6E
 Hasil Pemeriksaan Fasilitas Produksi Pangan
 Loka POM di Kota Palopo
 Tahun 2022

No	Kabupaten/Kota	Satuan	Industri Pangan				Industri Rumah Tangga Pangan (IRTP)					
			Jumlah Industri Pangan yang Ada	Target Industri Pangan Diperiksa	Jumlah Industri Pangan yang Diperiksa	MK	TMK	Jumlah IRTP yang Ada	Target IRTP Diperiksa	Jumlah IRTP yang Diperiksa	MK	TMK
1	2	3	4	5	6=7+8	7	8	9	10	11=12+13	12	13
A	Loka POM di Kota Palopo	sarana	38	29	29	17	12	1117	37	46	26	20
1	Kota Palopo	sarana	4	2	2	1	1	116	8	13	4	9
2	Kabupaten Luwu	sarana	7	6	6	3	3	63	5	5	3	2
3	Kabupaten Luwu Utara	sarana	6	5	5	2	3	291	6	6	4	2
4	Kabupaten Luwu Timur	sarana	8	7	7	5	2	342	10	14	12	2
5	Kabupaten Toraja utara	sarana	3	1	1	1	0	55	3	3	2	1
6	Kabupaten Tana Toraja	sarana	4	3	3	2	1	101	3	3	1	2
7	Kabupaten Enrekang	sarana	6	5	5	3	2	149	2	2	0	2
	TOTAL	sarana	38	29	29	17	12	1117	40	46	26	20

Tabel 7A
 Hasil Pemeriksaan Fasilitas Distribusi Obat, Fasilitas Pelayanan Kefarmasian, dan Kantor Kesehatan Pelabuhan
 Loka POM di Kota Palopo
 Tahun 2022

No	Kabupaten/ Kota	Satuan	Pedagang Besar Farmasi (PBF)					Apotek					Toko Obat					Instalasi Farmasi Pemerintah (IFP)				
			Jumlah PBF yang Ada	Target PBF Diperiksa	Jumlah PBF yang Diperiksa	MK	TMK	Jumlah Apotek yang Ada	Target Apotek Diperiksa	Jumlah Apotek yang Diperiksa	MK	TMK	Jumlah Toko Obat yang Ada	Target Toko Obat Diperiksa	Jumlah Toko Obat yang Diperiksa	MK	TMK	Jumlah IFP yang Ada	Target IFP Diperiksa	Jumlah IFP yang Diperiksa	MK	TMK
1	2	3	4	5	6=7+8	7	8	9	10	11=12+13	12	13	14	15	16=17+18	17	18	19	20	21=22+23	22	23
A	Loka POM di Kota Palopo	sarana	3	2	2	0	2	308	42	54	37	17	87	12	12	3	9	7	7	7	4	3
1	Kota Palopo	sarana	3	2	2	0	2	84	8	11	9	2	13	2	2	1	1	1	1	1	1	0
2	Kabupaten Luwu	sarana	0	0	0	0	0	61	6	9	3	6	13	2	1	0	1	1	1	1	1	0
3	Kabupaten Luwu Utara	sarana	0	0	0	0	0	43	5	5	3	2	14	2	3	2	1	1	1	1	0	1
4	Kabupaten Luwu Timur	sarana	0	0	0	0	0	43	6	7	7	0	15	2	2	0	2	1	1	1	0	1
5	Kabupaten Toraja utara	sarana	0	0	0	0	0	18	5	5	3	2	6	2	3	0	3	1	1	1	1	0
6	Kabupaten Tana Toraja	sarana	0	0	0	0	0	27	6	9	5	4	9	1	0	0	0	1	1	1	0	1
7	Kabupaten Enrekang	sarana	0	0	0	0	0	32	6	8	7	1	17	1	1	0	1	1	1	1	1	0
	TOTAL	sarana	3	2	2	0	2	308	42	54	37	17	87	12	12	3	9	7	7	7	4	3

No	Kabupaten/ Kota	Satuan	Rumah Sakit					Puskemas					Klinik					Lain-lain (Praktek Dokter dan Bidan)				
			Jumlah RS yang Ada	Target RS Diperiksa	Jumlah RS yang Diperiksa	MK	TMK	Jumlah Puskesmas yang Ada	Target Puskesmas Diperiksa	Jumlah Puskesmas yang Diperiksa	MK	TMK	Jumlah Klinik yang ada	Target Klinik Diperiksa	Jumlah Klinik yang diperiksa	MK	TMK	Jumlah Lain-lain yang Ada	Target Lain-lain Diperiksa	Jumlah Lain-lain yang diperiksa	MK	TMK
1	2	3	4	5	6=7+8	7	8	9	10	11=12+13	12	13	14	15	16=17+18	17	18	19	20	21=22+23	22	23
A	Loka POM di Kota Palopo	sarana	23	20	20	17	3	132	31	31	19	12	42	18	18	10	8	0	0	0	0	0
1	Kota Palopo	sarana	8	6	6	5	1	12	5	6	1	5	8	3	3	0	3	Tidak Ada Data	0	0	0	0
2	Kabupaten Luwu	sarana	2	2	1	0	1	22	4	3	2	1	6	3	1	0	1		0	0	0	0
3	Kabupaten Luwu Utara	sarana	3	2	3	3	0	16	5	2	1	1	4	2	2	2	0		0	0	0	0
4	Kabupaten Luwu Timur	sarana	2	2	2	2	0	18	4	3	2	1	9	2	4	3	1		0	0	0	0
5	Kabupaten Toraja utara	sarana	3	3	3	2	1	28	5	12	9	3	7	3	3	3	0		0	0	0	0
6	Kabupaten Tana Toraja	sarana	3	3	3	3	0	22	4	2	2	0	4	3	4	1	3		0	0	0	0
7	Kabupaten Enrekang	sarana	2	2	2	2	0	14	4	3	2	1	4	2	1	1	0		0	0	0	0
	TOTAL	sarana	23	20	20	17	3	132	31	31	19	12	42	18	18	10	8	0	0	0	0	0

No	Kabupaten/Kota	Satuan	Kantor Kesehatan Pelabuhan				
			Jumlah KKP yang Ada	Target KKP Diperiksa	Jumlah KKP yang Diperiksa	MK	TMK
1	2	3	4	5	6=7+8	7	8
A	Loka POM di Kota Palopo	sarana	0	0	0	0	0
1	Kota Palopo	sarana	1	0	0	0	0
2	Kabupaten Luwu	sarana	0	0	0	0	0
3	Kabupaten Luwu Utara	sarana	0	0	0	0	0
4	Kabupaten Luwu Timur	sarana	1	0	0	0	0
5	Kabupaten Toraja utara	sarana	0	0	0	0	0
6	Kabupaten Tana Toraja	sarana	0	0	0	0	0
7	Kabupaten Enrekang	sarana	0	0	0	0	0

Tabel 7B
 Pemeriksaan Fasilitas Distribusi Obat Tradisional, Suplemen Kesehatan, dan Kosmetik
 Loka POM di Kota Palopo
 Tahun 2022

No	Kabupaten/ Kota	Satuan	Fasilitas Distribusi Obat Tradisional					Fasilitas Distribusi Suplemen Kesehatan					Fasilitas Distribusi Kosmetik					Klinik Kecantikan				
			Jumlah Fasilitas Distribusi OT yang Ada	Target Fasilitas Distribusi OT Diperiksa	Jumlah Fasilitas Distribusi OT yang Diperiksa	MK	TMK	Jumlah Fasilitas Distribusi SK yang Ada	Target Fasilitas Distribusi SK Diperiksa	Jumlah Fasilitas Distribusi SK yang Diperiksa	MK	TMK	Jumlah Fasilitas Distribusi Kosmetik yang Ada	Target Fasilitas Distribusi Kosmetik Diperiksa	Jumlah Fasilitas Distribusi Kosmetik yang Diperiksa	MK	TMK	Jumlah Klinik Kecantikan yang Ada	Target Klinik Kecantikan Diperiksa	Jumlah Klinik Kecantikan yang diperiksa	MK	TMK
1	2	3	4	5	6=7+8	7	8	9	10	11=12+13	12	13	14	15	16=17+18	17	18	19	20	21=22+23	22	23
	Loka POM di Kota Palopo	sarana	51	15	26	14	12	175	11	27	25	2	119	26	45	16	29	2	0	0	0	1
1	Kota Palopo	sarana	19	3	3	2	1	79	5	5	5	0	65	12	12	5	7	2	0	0	0	1
2	Kabupaten Luwu	sarana	18	8	8	5	3	59	2	2	1	1	31	11	11	2	9	0	0	0	0	0
3	Kabupaten Luwu Utara	sarana	14	4	4	1	3	37	4	4	4	0	23	3	3	2	1	0	0	0	0	0
4	Kabupaten Luwu Timur	sarana	22	4	4	3	1	38	6	6	6	0	24	10	10	2	8	0	0	0	0	0
5	Kabupaten Toraja Utara	sarana	7	2	2	1	1	17	5	5	5	0	19	6	6	3	3	0	0	0	0	0
6	Kabupaten Tana Toraja	sarana	10	3	3	1	2	19	2	2	2	0	16	1	1	1	0	0	0	0	0	0
7	Kabupaten Enrekang	sarana	17	2	2	1	1	26	3	3	2	1	12	2	2	1	1	0	0	0	0	0
	TOTAL	sarana	107	26	26	14	12	275	27	27	25	2	190	45	45	16	29	2	0	0	0	1

Tabel 7C
 Pemeriksaan Sarana Peredaran Pangan Olahan
 Loka POM di Kota Palopo
 Tahun 2022

No	Kabupaten/Kota	Satuan	Sarana Peredaran Pangan Olahan				
			Jumlah Sarana Peredaran Pangan Olahan yang Ada	Target Sarana Peredaran Pangan Olahan yang Diperiksa	Jumlah Sarana Peredaran Pangan Olahan yang Diperiksa	MK	TMK
1	2	3	4	5	6=7+8	7	8
A	Loka POM di Kota Palopo	sarana	1107	99	109	59	50
1	Kota Palopo	sarana	260	20	26	10	16
2	Kabupaten Luwu	sarana	150	14	14	8	6
3	Kabupaten Luwu Utara	sarana	155	15	15	9	6
4	Kabupaten Luwu Timur	sarana	105	15	15	10	5
5	Kabupaten Toraja utara	sarana	102	15	19	15	4
6	Kabupaten Tana Toraja	sarana	180	11	11	5	6
7	Kabupaten Enrekang	sarana	155	9	9	2	7
	TOTAL	sarana	1107	99	109	59	50

Tabel 8
 Tindak Lanjut Hasil Pengawasan Obat dan Makanan
 Loka POM di Kota Palopo
 Tahun 2022

A. Tindak Lanjut Atas Keputusan/Rekomendasi Hasil Inspeksi Sarana Produksi dan Distribusi yang Dilaksanakan

No	Bulan	Jumlah Keputusan/Rekomendasi yang Diterbitkan						Jumlah Keputusan/Rekomendasi yang telah Ditindaklanjuti					
		Obat	Obat Tradisional	Suplemen Kesehatan	Kosmetik	Pangan	Total	Obat	Obat Tradisional	Suplemen Kesehatan	Kosmetik	Pangan	Total
1	2	3	4	5	6	7	8=3+4+5+6+7	9	10	11	12	13	14=9+10+11+12+13
1	Januari	6	1	0	2	5	14	2	0	0	1	3	6
2	Februari	9	1	1	2	8	21	12	2	1	2	8	25
3	Maret	9	3	1	5	12	30	5	3	1	6	9	24
4	April	15	2	3	3	14	37	5	2	2	1	8	18
5	Mei	17	0	1	2	13	33	2	0	1	0	5	8
6	Juni	16	3	3	5	14	41	25	3	3	7	14	52
7	Juli	13	4	3	5	14	39	1	2	1	3	0	7
8	Agustus	14	3	3	5	14	39	17	2	5	7	23	54
9	September	13	5	5	5	12	40	27	7	4	4	19	61
10	Oktober	13	2	2	7	6	30	8	1	3	4	7	23
11	November	7	2	4	4	8	25	9	1	4	4	6	24
12	Desember	12	0	1	0	18	31	31	3	2	6	36	78
TOTAL		144	26	27	45	138	380	144	26	27	45	138	380

B. Keputusan/Rekomendasi Hasil Inspeksi yang Ditindaklanjuti Oleh Pemangku Kepentingan

No	Bulan	Jumlah Rekomendasi Tindak Lanjut yang Diberikan Kepada Pemangku Kepentingan						Jumlah Rekomendasi yang Ditindaklanjuti Oleh Pemangku Kepentingan					
		Obat	Obat Tradisional	Suplemen Kesehatan	Kosmetik	Pangan	Total	Obat	Obat Tradisional	Suplemen Kesehatan	Kosmetik	Pangan	Total
1	2	3	4	5	6	7	8=3+4+5+6+7	9	10	11	12	13	14=9+10+11+12+13
1	Januari	2	0	0	1	3	6	0	0	0	1	1	2
2	Februari	12	2	1	2	8	25	6	1	1	2	7	17
3	Maret	5	3	1	6	9	24	6	2	1	3	3	15
4	April	5	2	2	1	8	18	2	2	2	0	4	10
5	Mei	2	0	1	0	5	8	3	0	1	0	2	6
6	Juni	25	3	3	7	14	52	11	2	2	5	3	23
7	Juli	1	2	1	3	0	7	5	2	1	4	3	15
8	Agustus	17	2	5	7	23	54	27	4	4	5	17	57
9	September	27	7	4	4	19	61	7	4	3	2	10	26
10	Oktober	8	1	3	4	7	23	16	4	4	3	7	34
11	November	9	1	4	4	6	24	6	0	4	3	6	19
12	Desember	31	3	2	6	36	78	21	4	2	9	21	57
	TOTAL	144	26	27	45	138	380	110	25	25	37	84	281

Tabel 9
Sertifikasi Produk dan Fasilitas Produksi dan/ atau Distribusi Obat dan Makanan
Loka POM di Kota Palopo
Tahun 2022

No	Rekomendasi/ sertifikasi	Satuan	UPT	Jumlah
1	2	3	4	5
1	Surat Keterangan Impor (SKI)	Surat keterangan	Loka POM di Kota Palopo	0
2	Surat Keterangan Ekspor (SKE)	Surat keterangan	Loka POM di Kota Palopo	0
3	Rekomendasi / Sertifikasi Lainnya	Rekomendasi	Loka POM di Kota Palopo	13
Total				13

Tabel 10
 Pengawasan Iklan Sediaan Farmasi Dan Makanan
 Loka POM di Kota Palopo
 Tahun 2022

NO.	PRODUK	UPT	JENIS MEDIA	JUMLAH YANG DIAWASI			TANGGAPAN BADAN POM
				Jumlah 5=6+7	MK 6	TMK 7	
1	2	3	4	5=6+7	6	7	8
1	Obat	Loka POM di Kota Palopo	- Media Cetak	14	6	8	
			- Media Elektronik	0	0	0	
			- Media Luar Ruang	0	0	0	
			- Media Internet	34	12	22	
			Total	48	18	30	
2	Obat Tradisional	Loka POM di Kota Palopo	- Media Cetak	13	2	11	
			- Media Elektronik	3	3	0	
			- Media Luar Ruang	2	0	2	
			- Media Internet	33	3	30	
			Total	51	8	43	
3	Obat Kuasi	Loka POM di Kota Palopo	- Media Cetak	0	0	0	
			- Media Elektronik	0	0	0	
			- Media Luar Ruang	0	0	0	
			- Leaflet / Brosur	0	0	0	
			Total	0	0	0	
4	Suplemen Kesehatan	Loka POM di Kota Palopo	- Media Cetak	2	1	1	
			- Media Elektronik	0	0	0	
			- Media Luar Ruang	0	0	0	
			- Media Internet	8	1	7	
			Total	10	2	8	
5	Kosmetik	Loka POM di Kota Palopo	- Media Cetak	30	15	15	
			- Media Elektronik	34	28	6	
			- Media Luar Ruang	15	13	2	
			- Media Online	77	23	54	
			Total	156	79	77	
6	Pangan	Loka POM di Kota Palopo	- Media Cetak	38	23	15	
			- Media Elektronik	0	0	0	
			- Media Luar Ruang	31	18	13	
			- Media Internet	23	1	22	
			Total	92	42	50	
7	Produk Tembakau	Loka POM di Kota Palopo	- Media Cetak	0	0	0	
			- Media Penyiaran	0	0	0	
			- Media Luar Ruang	124	20	104	
			- Media Teknologi Informasi	0	0	0	
			Total	124	20	104	
Total Loka POM di Kota Palopo				481	169	312	
TOTAL				481	169	312	

Tabel 11
 Pengawasan Label/Penandaan Sediaan Farmasi Dan Makanan
 Loka POM di Kota Palopo
 Tahun 2022

NO.	PRODUK	UPT	JUMLAH YANG DIAWASI		
			Jumlah	MK	TMK
1	2	3	4	5	6
1	Obat	Loka POM di Kota Palopo	113	104	9
2	Obat Tradisional	Loka POM di Kota Palopo	85	56	29
3	Suplemen Kesehatan	Loka POM di Kota Palopo	28	24	4
4	Kosmetik	Loka POM di Kota Palopo	170	81	89
5	Pangan	Loka POM di Kota Palopo	153	80	73
6	Produk Tembakau	Loka POM di Kota Palopo	62	42	20
Total		Loka POM di Kota Palopo	611	387	224

Tabel 12
 Data Kerawananan Kejahatan Obat dan Makanan
 Loka POM di Kota Palopo
 Tahun 2022

No	Kabupaten/Kota	Komoditi	Jumlah Kasus
1	2	3	4
1	Kota Palopo	Obat	8
		Obat Tradisional	6
		Kosmetika	24
		Pangan	4
2	Kabupaten Luwu	Kosmetika	6
3	Kabupaten Luwu Utara	Obat	1
		Kosmetika	7
4	Kabupaten Luwu Timur	Kosmetika	7
		Obat Tradisional	4
		Obat	1
5	Kabupaten Tana Toraja	-	0
6	Kabupaten Toraja Utara	Obat	1
		Kosmetika	3
7	Kabupaten Enrekang	Pangan	2

Tabel 12A

Data Tautan Pelanggaran Siber Dalam Peredaran Obat Dan Makanan yang Ditindaklanjuti dengan Rekomendasi Takedown

No	Nama UPT	Jumlah Tautan yang Dilaporkan	Total Rekomendasi Penurunan/Penutupan Konten	Total Konten yang Di-takedown	Persentase Konten yang Di-takedown
1	2	3	4	5	6 = 5/4 x 100
1	Loka POM di Kota Palopo	90	90	90	100%

Tabel 12B

Data Rekomendasi Analisis Kejahatan Obat dan Makanan yang Ditindaklanjuti

No	Nama UPT	Jumlah Rekomendasi Analisis Kejahatan Obat dan Makanan yang Diberikan	Jumlah Rekomendasi Analisis Kejahatan Obat dan Makanan yang Ditindaklanjuti	Persentase Tindak Lanjut Rekomendasi
1	2	4	5	6 = 5/4 x 100
1	Loka POM di Kota Palopo	Nilai	Nilai	Nilai

Tabel 13
 Hasil Operasi Intelijen Obat dan Makanan
 Loka POM di Kota Palopo
 Tahun 2022

NO	UPT	JUMLAH LAPORAN INTELIJEN							TINDAK LANJUT			
		OBAT	NAPPZA	OBAT TRADISIONAL	SUPLEMEN KESEHATAN	KOSMETIK	PANGAN OLAHAN	TOTAL	PENGAWASAN	%	PENYIDIKAN	%
1	2	3							4	5=4/3 x 100%	6	7=6/3 x 100%
1	Loka POM di Kota Palopo	3	0	1	1	11	3	19	0	0	2	0,105263158



Tabel 14
 Penyidikan di Bidang Pengawasan Obat dan Makanan
 Loka POM di Kota Palopo
 Tahun 2022

No	Kabupaten/Kota	Jumlah Kasus	Jumlah Total Perkara	Tahap Penanganan Perkara							Jumlah nilai barang bukti perkara (Rp)	
				SPDP	Tahap I	P18/P19	P21	Tahap II	Putusan Pengadilan	SP3		
1	2	3	4=5+6+7+8+9+10+11	5	6	7	8	9	10	11	12	
A	Loka POM di Kota Palopo											
1	Kota Palopo	Tahun 2022	2	2	2	2	0	2	2	2	0	Rp172.116.000
		Carry Over	0	0	0	0	0	0	0	0	0	0
2	Kabupaten Luwu	Tahun 2022	0	0	0	0	0	0	0	0	0	0
		Carry Over	0	0	0	0	0	0	0	0	0	0
3	Kabupaten Luwu Utara	Tahun 2022	0	0	0	0	0	0	0	0	0	0
		Carry Over	0	0	0	0	0	0	0	0	0	0
4	Kabupaten Luwu Timur	Tahun 2022	0	0	0	0	0	0	0	0	0	0
		Carry Over	0	0	0	0	0	0	0	0	0	0
5	Kabupaten Tana Toraja	Tahun 2022	0	0	0	0	0	0	0	0	0	0
		Carry Over	0	0	0	0	0	0	0	0	0	0
6	Kabupaten Toraja Utara	Tahun 2022	0	0	0	0	0	0	0	0	0	0
		Carry Over	0	0	0	0	0	0	0	0	0	0
7	Kabupaten Enrekang	Tahun 2022	0	0	0	0	0	0	0	0	0	0
		Carry Over	0	0	0	0	0	0	0	0	0	0
TOTAL		2	2	2	2	0	2	2	2	0	Rp172.116.000	

Tabel 15A
 Kegiatan Komunikasi, Informasi, dan Edukasi
 Loka POM di Kota Palopo
 Tahun 2022
 A. Anggaran DIPA

No	Kegiatan	UPT	Frekuensi/Jumlah												
			Januari	Februari	Maret	April	Mei	Juni	Juli	Agustus	September	Oktober	November	Desember	Total
1	2	3	4	5	6	7	8	9	10	11	12	13	14	15	16
1	KIE bersama tokoh masyarakat	Loka POM di Kota Palopo	0	0	0	0	0	0	0	0	0	0	0	0	0
2	KIE langsung ke masyarakat (CFD/seminar/pameran/sosialisasi/penyebaran informasi/penyuluhan/webinar/lainnya)	Loka POM di Kota Palopo	1	0	0	0	1	1	1	3	0	0	1	0	8
3	KIE melalui media sosial (Instagram/Twitter/ Facebook)*	Loka POM di Kota Palopo	1 kegiatan	1 kegiatan	1 kegiatan	1 kegiatan	1 kegiatan	1 kegiatan	1 kegiatan	1 kegiatan	1 kegiatan	1 kegiatan	1 kegiatan	1 kegiatan	12 kegiatan
			136	94	132	120	110	128	185	111	155	241	189	198	1799
4	KIE di media elektronik/cetak/digital/luar ruang (Penayangan iklan layanan masyarakat/video/infografik/talkshow/acara/running text/SMS Blast yang ditayangkan/ disiarkan/ disebarakan melalui media elektronik televisi/ radio/videotron/media telekomunikasi lainnya)	Loka POM di Kota Palopo	0	0	1	0	1	1	0	1	0	1	2	2	9

B. Anggaran Non DIPA


No	Kegiatan	UPT	Frekuensi/Jumlah												Total
			Januari	Februari	Maret	April	Mei	Juni	Juli	Agustus	September	Oktober	November	Desember	
1	2	3	4	5	6	7	8	9	10	11	12	13	14	15	16
1	KIE langsung ke masyarakat (CFD/seminar/pameran/sosialisasi/penyebaran informasi/penyuluhan/webinar/lainnya)	Loka POM di Kota Palopo	1	0	5	0	0	7	8	2	2	3	0	0	28
2	KIE melalui media sosial (Instagram/Twitter/ Facebook)*	Loka POM di Kota Palopo	0	0	0	0	0	0	0	0	0	0	0	0	0
			0	0	0	0	0	0	0	0	0	0	0	0	0
3	KIE di media elektronik/cetak/digital/luar ruang (Penayangan iklan layanan masyarakat/video/infografik/talkshow/acara/running text/SMS Blast yang ditayangkan/ disiarkan/ disebarakan melalui media elektronik televisi/ radio/videotron/media telekomunikasi lainnya)	Loka POM di Kota Palopo	0	0	0	0	0	0	0	0	0	0	0	0	0



Tabel 15B
 Rincian Kegiatan Komunikasi, Informasi, dan Edukasi (KIE) Langsung Ke Masyarakat
 Loka POM di Kota Palopo
 Tahun 2022
 A. Anggaran DIPA

Bulan	UPT	Nama Kegiatan a)		Metode Pelaksanaan b)			Lokasi c)	Frekuensi (Kali) d)	Jumlah Peserta (Orang) e)	Kelompok Peserta f)	Stakeholder g)	Narasumber h)	Topik i)						
													ONPPZA	OT	SK	Kos	Pangan	COVID-19	Umum
1	2	3	4	Online	Offline	Hybird	5	6	7	8	9	10	11						
Januari	Loka POM di Kota Palopo	1	Pameran		1		Kota Palopo	1	3	Masyarakat	Dinas Pariwisata Kota Palopo	PFM Muda Loka POM di Kota Palopo					1		
Februari	Loka POM di Kota Palopo																		
Maret	Loka POM di Kota Palopo																		
April	Loka POM di Kota Palopo																		
Mei	Loka POM di Kota Palopo	1	Bimbingan Teknis Pembentukan Duta Kosmetik		1		Kota Palopo	1	50	Siswa, Mahasiswa, Guru, Dosen	Dinas Pendidikan, Dinas Pariwisata, Dinas Kesehatan Kota Palopo	Kepala Loka POM Palopo, PFM Muda, Pfm Pertama, Praktisi Public Speaking				1			
Juni	Loka POM di Kota Palopo	1	KIE Keamanan Pangan		1		Puskesmas Sudu, Kec. Alla, Kab. Enrekang	1	50	Masyarakat, Pelaku usaha pangan, kader puskesmas	Dinas Kesehatan Kab. Enrekang	Kepala Loka POM Palopo, PFM Muda, PFM Pertama					1		
Juli	Loka POM di Kota Palopo	1	KIE Obat dan Pangan Aman		1		SMA 16 Luwu, Desa Kadundung, Kec. Latimojong, Kab. Luwu	1	40	Siswa, Guru	Dinas Kesehatan Kab. Luwu	Kepala Loka POM Palopo, PFM Muda, PFM Pertama	1				1	1	

Agustus	Loka POM di Kota Palopo	1	KIE Obat dan Pangan Aman	1	SMA Kristen Barana, Jl. Pamabi Barana, Rantepao, Buntu Barana, Kec. Tikala, Kabupaten Toraja Utara	1	50	Siswa	Dinas Pendidikan Kab. Toraja Utara	PFM Muda, PFM Pertama	1			1	1		
		2	KIE Obat dan Pangan Aman	1	SMA Negeri 3 Luwu Utara, Jl. Pendidikan, Kec. Baebunta, Kab. Luwu Utara	1	50	Siswa	Dinas Pendidikan Kab. Luwu Utara	PFM Muda, PFM Pertama	1			1	1		
		3	KIE Obat dan Pangan Aman	1	MAN Luwu Timur, Puncak Indah, Kec. Malili, Kabupaten Luwu Timur,	1	100	Siswa, Guru		Kepala Loka POM Palopo, PFM Muda, PFM Pertama	1			1	1		
September	Loka POM di Kota Palopo																
Oktober	Loka POM di Kota Palopo																
November	Loka POM di Kota Palopo	1	KIE Dalam Rangka Sinergitas Penguatan Pentahelix Untuk Edukasi Masyarakat Terkait Obat Tradisional Mengandung BKO	1	Kota Palopo	1	65	OPD Terkait, Media, Organisasi Profesi, Perguruan Tinggi	Dinas Kesehatan Kota Palopo	Kepala Loka POM di Kota Palopo	1	1					
Desember	Loka POM di Kota Palopo																
Total				8		8	408				5	1	0	5	6	0	0



B. Anggaran Non DIPA

Bulan	UPT	Nama Kegiatan a)		Metode Pelaksanaan b)			Lokasi c)	ekuensi (Kali)	ah Peserta (Oran)	Kelompok Peserta f)	Stakeholder g)	Narasumber h)	Topik i)									
		3	4	Online	Offline	Hybird							5	6	7	8	9	10	ONPPZA	OT	SK	Kos
Januari	Loka POM di Kota Palopo	1	KIE Obat dan Pangan Aman		1		Desa Limbong, Kecamatan Rongkong, Kab. Luwu Utara	1	30	Masyarakat	Dinas Kesehatan Kab. Luwu Utara, Tim Trip Troopers	Kepala Loka POM di Kota Palopo	1					1				
Februari	Loka POM di Kota Palopo																					
Maret	Loka POM di Kota Palopo	1	Bimbingan Teknis Pengelolaan Vaksin		1		Kab. Enrekang	1	32	Petugas pengelola vaksin di Puskesmas dan Rumah Sakit di Kabupaten Enrekang	Dinas Kesehatan Kab. Enrekang	Kepala Loka POM di Kota Palopo	1									
		2	KIE Pangan Aman, Kosmetik Aman dan Jamu Aman		1		Kab. Enrekang	1	40	Siswa Sekolah	Dinas Kesehatan Kab. Enrekang	Kepala Loka POM di Kota Palopo		1	1	1	1					
		3	Bimbingan Teknis Bagi Pengelola Sarana Pelayanan Kefarmasian		1		Masamba, Kab. Luwu Utara	1	30	Apoteker penanggungjawab sarana pelayanan kefarmasian di Kabupaten Luwu Utara	Dinas Kesehatan Kab. Luwu Utara	PFM Muda dan PFM Pertama		1								
		4	KIE Keamanan Pangan		1		Masamba, Kab. Luwu Utara	1	100	Siswa SMA di Kabupaten Luwu Utara	Dinas Kesehatan Kab. Luwu Utara	Kepala Loka POM di Kota Palopo						1				
		5	Bimbingan Teknis Penyuluhan Keamanan Pangan		1		Malili, Kab. Luwu Timur	1	50	Pelaku usaha pangan olahan	Dinas Kesehatan Kab. Luwu Timur	Kepala Loka POM di Kota Palopo						1				
April	Loka POM di Kota Palopo																					
Mei	Loka POM di Kota Palopo																					
Juni	Loka POM di Kota Palopo	1	Bimbingan Teknis Penyuluhan Keamanan Pangan		1		Kab. Enrekang	1	30	Pelaku usaha pangan olahan	Dinas Kesehatan Kab. Enrekang	Kepala Loka POM di Kota Palopo						1				
		2	KIE Keamanan Pangan dan Persyaratan Label/Iklan Pangan Bagi Pelaku Usaha Mikro		1		Kota Palopo	1	30	Pelaku usaha pangan olahan	Dinas Koperasi dan UKM Kota Palopo	Kepala Loka POM di Kota Palopo						1				
		3	Bimbingan Teknis Penyuluhan Keamanan Pangan		1		Makale, Kab. Tana Toraja	1	20	Pelaku usaha pangan olahan	Dinas Kesehatan Kab. Tana Toraja	Kepala Loka POM di Kota Palopo						1				
		4	KIE Keamanan Pangan		1		Makale, Kab. Tana Toraja	1	70	Petugas Puskesmas, Kader	Dinas Kesehatan Kab. Tana Toraja	Kepala Loka POM di Kota Palopo						1				
		5	Pelatihan Kader Keamanan Pangan		1		Malili, Kab. Luwu Timur	2	100	Masyarakat, kader	Dinas Kesehatan Kab. Luwu Timur	Kepala Loka POM di Kota Palopo						1				
		6	Pembekalan Tenaga Kefarmasian di Kabupaten Luwu Timur		1		Malili, Kab. Luwu Timur	1	30	Tenaga Kefarmasian di Puskesmas	Dinas Kesehatan Kab. Luwu Timur	Kepala Loka POM di Kota Palopo		1								

Juli	Loka POM di Palopo	1	KIE Keamanan Pangan	1	Kec. Latimojong, Kab. Luwu	2	80	Masyarakat	Dinas Kesehatan Kab. Luwu	Kepala Loka POM di Kota Palopo								1			
		2	Penyuluhan Keamanan Pangan Bagi Industri Rumah Tangga Pangan (PKP-IRTP)	1	Kel. Juppandang, Kec. Enrekang, Kab. Enrekang	1	30	Masyarakat, Pelaku Usaha	Dinas Kesehatan Kabupaten Enrekang	Kepala Loka POM di Kota Palopo									1		
		3	Pelatihan Pemberdayaan dan Pengembangan UMKM	1	Kec. Belopa, Kab. Luwu	1	30	Masyarakat, Pelaku Usaha	Dinas Kesehatan, Dinas Koperasi dan UMKM Kab. Luwu	Kepala Loka POM di Kota Palopo									1		
		4	Bimtek Keamanan Pangan Bagi Pelaku Usaha Industri Rumah Tangga-Pangan (IRTP)	1	Kec. Belopa, Kab. Luwu	1	30	Masyarakat, Pelaku Usaha	Dinas Kesehatan Kab. Luwu	Kepala Loka POM di Kota Palopo									1		
		5	Bimtek Keamanan Pangan Bagi Pelaku Usaha Industri Rumah Tangga-Pangan (IRTP)	1	Kel. Masamba, Kec. Masamba, Kab. Luwu Utara	1	30	Masyarakat, Pelaku Usaha	Dinas Kesehatan Kab. Luwu Utara	Kepala Loka POM di Kota Palopo									1		
		6	Penyuluhan Keamanan dan Persyaratan Label/Iklan Pangan dan Non Pangan bagi Pelaku Usaha Mikro	1	Kel. Amasangan, Kec. Wara, Kota Palopo	1	30	Masyarakat, Pelaku Usaha	Dinas Koperasi Usaha Kecil dan Menengah Kota Palopo	Kepala Loka POM di Kota Palopo									1		
		7	Penyuluhan Keamanan Pangan	1	Kec. Malili, Kab. Luwu Timur	1	50	Pelajar	Dinas Kesehatan Kab. Luwu Timur	Kepala Loka POM di Kota Palopo									1		
Agustus	Loka POM di Palopo	1	Sosialisasi bagi Pemilik TPP dan Penjamah Pangan di Kab. Luwu Timur	1	Kec. Malili, Kab. Luwu Timur	1	50	Pelaku usaha pangan olahan	DPM PTSP Luwu Timur	PFM Pertama								1			
		2	KIE Cerdas Memilih Kosmetik Aman Oleh Duta Kosmetik Aman Loka POM Palopo	1	SMP Negeri 12 Kota Palopo	1	100	Pelajar	Dinas Pendidikan Kota Palopo	Duta Kosmetik Loka POM di Kota Palopo							1				
September	Loka POM di Kota Palopo	1	KIE Keamanan Pangan	1	Kec. Masamba, Luwu Utara	1	106	Promotor Kesehatan, relawan PMI, PMR	Dinas Kesehatan Kab. Luwu Utara	Kepala Loka POM di Kota Palopo, PFM Muda								1			
		2	Bimbingan Teknis kapasitas koperasi. usaha mikro dan kecil	1	Kel. Amasangan, Kec. Wara, Kota Palopo	1	25	Pelaku Usaha	Dinas Koperasi UKM Kota Palopo	PFM Muda									1		
Oktober	Loka POM di Palopo	1	Bimbingan Teknis Keamanan Pangan	1	Kec. Belopa, Kab. Luwu	1	30	Pelaku usaha	Dinas Kesehatan Kab. Luwu	Kepala Loka POM di Kota Palopo								1			
		2	KIE Obat, Pangan, dan Kosmetik Aman	1	Kec. Enrekang, Kab. Enrekang	1	110	Siswa SMA/ SMK	Dinas Kesehatan Kab. Enrekang	Kepala Loka POM di Kota Palopo	1						1	1			
		3	Bimbingan Teknis Kader Keamanan Pangan	1	Kec. Enrekang, Kab. Enrekang	1	30	Pengurus PKK	Dinas Kesehatan Kab. Enrekang	Kepala Loka POM di Kota Palopo									1		
November	Loka POM di Kota Palopo																				
Desember	Loka POM di Kota Palopo																				
Total				26		28	1293				5	1	1	3	22	0	0				

Tabel 15C
 Rincian Kegiatan Komunikasi, Informasi, dan Edukasi (KIE) Media Sosial
 Loka POM di Kota Palopo
 Tahun 2022
 A. Anggaran DIPA

Bulan	UPT	Platform	Nama Akun a)	Jumlah Followers b)	Jumlah Konten c)		Topik d)							
					Repost	Non Repost (Mandiri)	ONPPZA	OT	SK	Kos	Pangan	COVID-19	Umum	Publikasi Kinerja/Kegiatan Strategis
1	2	3	4	5	6		7							8
Januari	Loka POM di Kota Palopo	Facebook	bpom.palopo	1436	33	35	9	1	1	12	1	8	16	20
		Instagram	@bpom.palopo	1338	33	35	9	1	1	12	1	8	16	20
		Twitter	@bpompalopo	25	0	0	0	0	0	0	0	0	0	0
		TikTok	@bpom.palopo	21	0	0	0	0	0	0	0	0	0	0
		Youtube	Kantor BPOM Di Kota Palopo	42	0	0	0	0	0	0	0	0	0	0
Februari	Loka POM di Kota Palopo	Facebook	bpom.palopo	1436	15	32	3	3	1	3	10	4	15	8
		Instagram	@bpom.palopo	1338	15	32	3	3	1	3	10	4	15	8
		Twitter	@bpompalopo	25	0	0	0	0	0	0	0	0	0	0
		TikTok	@bpom.palopo	21	0	0	0	0	0	0	0	0	0	0
		Youtube	Kantor BPOM Di Kota Palopo	42	0	0	0	0	0	0	0	0	0	0
Maret	Loka POM di Kota Palopo	Facebook	bpom.palopo	1436	33	33	18	0	1	2	0	11	20	14
		Instagram	@bpom.palopo	1338	33	33	18	0	1	2	0	11	20	14
		Twitter	@bpompalopo	25	0	0	0	0	0	0	0	0	0	0
		TikTok	@bpom.palopo	21	0	0	0	0	0	0	0	0	0	0
		Youtube	Kantor BPOM Di Kota Palopo	42	0	0	0	0	0	0	0	0	0	0

April	Loka POM di Kota Palopo	Facebook	bpom.palopo	1436	28	32	5	2	0	1	16	1	21	14
		Instagram	@bpom.palopo	1338	28	32	5	2	0	1	16	1	21	14
		Twitter	@bpompalopo	25	0	0	0	0	0	0	0	0	0	0
		TikTok	@bpom.palopo	21	0	0	0	0	0	0	0	0	0	0
		Youtube	Kantor BPOM Di Kota Palopo	42	0	0	0	0	0	0	0	0	0	0
Mei	Loka POM di Kota Palopo	Facebook	bpom.palopo	1436	12	34	0	19	0	1	2	0	16	8
		Instagram	@bpom.palopo	1338	12	34	0	19	0	1	2	0	16	8
		Twitter	@bpompalopo	25	0	0	0	0	0	0	0	0	0	0
		TikTok	@bpom.palopo	21	0	0	0	0	0	0	0	0	0	0
		Youtube	Kantor BPOM Di Kota Palopo	42	0	18	0	0	0	0	0	0	1	17
Juni	Loka POM di Kota Palopo	Facebook	bpom.palopo	1436	19	45	6	0	0	2	28	0	17	11
		Instagram	@bpom.palopo	1338	19	45	6	0	0	2	28	0	17	11
		Twitter	@bpompalopo	25	0	0	0	0	0	0	0	0	0	0
		TikTok	@bpom.palopo	21	0	0	0	0	0	0	0	0	0	0
		Youtube	Kantor BPOM Di Kota Palopo	42	0	0	0	0	0	0	0	0	0	0
Juli	Loka POM di Kota Palopo	Facebook	bpom.palopo	1436	5	64	1	1	0	0	16	0	28	23
		Instagram	@bpom.palopo	1338	5	64	1	1	0	0	16	0	28	23
		Twitter	@bpompalopo	25	14	31	0	1	0	1	16	0	17	10
		TikTok	@bpom.palopo	21	0	1	0	0	0	0	1	0	0	0
		Youtube	Kantor BPOM Di Kota Palopo	42	0	1	0	0	0	0	0	0	0	1
Agustus	Loka POM di Kota Palopo	Facebook	bpom.palopo	1436	5	30	1	1	0	0	3	0	18	12
		Instagram	@bpom.palopo	1338	5	30	1	1	0	0	3	0	18	12
		Twitter	@bpompalopo	25	10	24	1	1	0	1	1	0	18	12
		TikTok	@bpom.palopo	21	0	0	0	0	0	0	0	0	0	0
		Youtube	Kantor BPOM Di Kota Palopo	42	0	7	0	0	0	0	0	0	2	5



September	Loka POM di Kota Palopo	Facebook	bpom.palopo	1436	4	38	6	0	0	6	2	0	17	11
		Instagram	@bpom.palopo	1338	4	38	6	0	0	6	2	0	17	11
		Twitter	@bpompalopo	25	29	37	11	3	4	7	1	0	24	16
		TikTok	@bpom.palopo	21	0	1	1	0	0	0	0	0	0	0
		Youtube	Kantor BPOM Di Kota Palopo	42	0	4	0	0	0	0	0	0	0	4
Oktober	Loka POM di Kota Palopo	Facebook	bpom.palopo	1436	14	58	9	13	6	5	2	0	25	12
		Instagram	@bpom.palopo	1338	14	58	9	13	6	5	2	0	25	12
		Twitter	@bpompalopo	25	30	62	9	18	6	6	1	0	37	15
		TikTok	@bpom.palopo	21	0	0	0	0	0	0	0	0	0	0
		Youtube	Kantor BPOM Di Kota Palopo	42	0	5	0	0	0	0	0	0	0	1
November	Loka POM di Palopo	Facebook	bpom.palopo	1436	26	35	16	2	0	0	2	0	19	22
		Instagram	@bpom.palopo	1338	26	35	16	2	0	0	2	0	19	22
		Twitter	@bpompalopo	25	32	31	14	0	1	1	1	0	28	18
		TikTok	@bpom.palopo	21	0	0	0	0	0	0	0	0	0	0
		Youtube	Kantor BPOM Di Kota Palopo	42	0	4	0	0	0	0	0	0	0	0
Desember	Loka POM di Kota Palopo	Facebook	bpom.palopo	1436	29	35	14	1	0	1	7	0	22	19
		Instagram	@bpom.palopo	1338	29	35	14	1	0	1	7	0	22	19
		Twitter	@bpompalopo	25	28	35	15	1	2	2	7	0	21	15
		TikTok	@bpom.palopo	21	0	0	0	0	0	0	0	0	0	0
		Youtube	Kantor BPOM Di Kota Palopo	42	0	7	0	0	0	0	0	0	0	0
Total				2862	589	1210	227	110	31	84	206	48	617	476

B. Anggaran Non DIPA
 Nihil

Tabel 15D

Rincian Kegiatan Komunikasi, Informasi, dan Edukasi (KIE) Media lain selain Media Sosial

Loka POM di Kota Palopo

Tahun 2022

A. Anggaran DIPA

Bulan	UPT	Jenis Media	Rincian Jenis Media a)	Frekuensi (Kali) b)	Topik c)							
					ONPPZA	OT	SK	Kos	Pangan	COVID-19	Umum	Publikasi Kinerja/Kegiatan Strategis
1	2	3	4	5	6							7
Januari	Loka POM di Kota Palopo											
Februari	Loka POM di Kota Palopo											
Maret	Loka POM di Kota Palopo	Media Cetak	Leaflet	1	0	0	0	1	1	0	1	0
April	Loka POM di Kota Palopo											
Mei	Loka POM di Kota Palopo	Media Cetak	Banner	1	0	0	0	0	0	0	3	0
Juni	Loka POM di Kota Palopo	Media Cetak	Banner	1	0	0	0	0	0	0	0	1
Juli	Loka POM di Kota Palopo											
Agustus	Loka POM di Kota Palopo	Media Cetak	Leaflet	1	0	0	0	1	1	0	1	0
September	Loka POM di Kota Palopo											
Oktober	Loka POM di Kota Palopo	Media Elektronik	Iklan Televisi	1	0	0	0	0	0	0	1	0
November	Loka POM di Kota Palopo	Media Elektronik	Iklan Televisi	1	0	0	0	0	0	0	1	0
		Media Luar Ruang	Videotron	1	0	0	0	0	0	0	1	0
Desember	Loka POM di Kota Palopo	Media Elektronik	Talkshow dan iklan Televisi	2	0	0	0	0	0	0	0	1
Total				9	0	0	0	2	2	0	8	2

B. Anggaran Non DIPA

Nihil



0811412053



Bpom Palopo



bpom.palopo



loka_palopo@pom.go.id



bpom.palopo



bpompalopo



www.pom.go.id



Kantor BPOM Di Kota Palopo

Tabel 16A
 Layanan Pengaduan dan Informasi Obat dan Makanan
 Loka POM di Kota Palopo
 Tahun 2022

No	Bulan	UPT	Layanan Pengaduan					Layanan informasi				
			Jumlah Layanan yang diselesaikan	Jumlah Layanan yang diselesaikan sesuai Service Level Agreement (SLA)	Jumlah Layanan yang diterima	Persentase layanan yang diselesaikan	Persentase layanan yang diselesaikan sesuai Service Level Agreement (SLA)	Jumlah Layanan yang diselesaikan	Jumlah Layanan yang diselesaikan sesuai Service Level Agreement (SLA)	Jumlah Layanan yang diterima	Persentase layanan yang diselesaikan	Persentase layanan yang diselesaikan sesuai Service Level Agreement (SLA)
1	2	3	4	5	6	7=4/6 x 100%	8=5/4 x 100%	9	10	11	12=9/11 x 100%	13=10/9 x 100%
1	Januari	Loka POM di Kota Palopo	1	1	1	100	100	6	6	6	100	100
2	Februari	Loka POM di Kota Palopo	1	1	1	100	100	12	12	12	100	100
3	Maret	Loka POM di Kota Palopo	1	1	1	100	100	8	8	8	100	100
4	April	Loka POM di Kota Palopo	0	0	0	100	100	6	6	6	100	100
5	Mei	Loka POM di Kota Palopo	0	0	0	100	100	6	6	6	100	100
6	Juni	Loka POM di Kota Palopo	0	0	0	100	100	4	4	4	100	100
7	Juli	Loka POM di Kota Palopo	1	1	1	100	100	9	9	9	100	100
8	Agustus	Loka POM di Kota Palopo	1	1	1	100	100	7	7	7	100	100
9	September	Loka POM di Kota Palopo	1	1	1	100	100	6	6	6	100	100
10	Oktober	Loka POM di Kota Palopo	1	1	1	100	100	8	8	8	100	100
11	November	Loka POM di Kota Palopo	1	1	1	100	100	8	8	8	100	100
12	Desember	Loka POM di Kota Palopo	0	0	0	100	100	5	5	5	100	100

Tabel 16B
 Rujukan Layanan Pengaduan dan Informasi Obat dan Makanan
 Loka POM di Kota Palopo
 Tahun 2022

No	Bulan	UPT	Rujukan Layanan Pengaduan					Rujukan Layanan informasi				
			Jumlah Rujukan yang diselesaikan	Jumlah Rujukan yang diselesaikan sesuai Service Level Agreement (SLA)	Jumlah Rujukan yang diterima	Persentase rujukan layanan yang diselesaikan	Persentase rujukan layanan yang diselesaikan sesuai Service Level Agreement (SLA)	Jumlah Rujukan yang diselesaikan	Jumlah Rujukan yang diselesaikan sesuai Service Level Agreement (SLA)	Jumlah Rujukan yang diterima	Persentase rujukan layanan yang diselesaikan	Persentase rujukan layanan yang diselesaikan sesuai Service Level Agreement (SLA)
1	2	3	4	5	6	7=4/6 x 100%	8=5/4 x 100%	9	10	11	12=9/11 x 100%	13=10/9 x 100%
1	Januari	Loka POM di Kota Palopo	0	0	0	0	0	0	0	0	0	0
2	Februari	Loka POM di Kota Palopo	0	0	0	0	0	0	0	0	0	0
3	Maret	Loka POM di Kota Palopo	0	0	0	0	0	0	0	0	0	0
4	April	Loka POM di Kota Palopo	1	1	1	100	100	0	0	0	0	0
5	Mei	Loka POM di Kota Palopo	0	0	0	0	0	0	0	0	0	0
6	Juni	Loka POM di Kota Palopo	0	0	0	0	0	0	0	0	0	0
7	Juli	Loka POM di Kota Palopo	0	0	0	0	0	0	0	0	0	0
8	Agustus	Loka POM di Kota Palopo	0	0	0	0	0	0	0	0	0	0
9	September	Loka POM di Kota Palopo	0	0	0	0	0	0	0	0	0	0
10	Oktober	Loka POM di Kota Palopo	0	0	0	0	0	0	0	0	0	0
11	November	Loka POM di Kota Palopo	0	0	0	0	0	0	0	0	0	0
12	Desember	Loka POM di Kota Palopo	0	0	0	0	0	0	0	0	0	0



0811412053



Bpom Palopo



bpom.palopo



loka_palopo@pom.go.id



bpom.palopo



bpompalopo



www.pom.go.id



Kantor BPOM Di Kota Palopo

Tabel 16C

Layanan Informasi Publik Pejabat Pengelola Informasi dan Dokumentasi (PPID)

Loka POM di Kota Palopo

Tahun 2022

No	Bulan	UPT	Jumlah permintaan informasi yang dikabulkan seluruhnya	Jumlah permintaan informasi yang dikabulkan sebagian	Jumlah permintaan informasi yang ditolak	Jumlah Permintaan Informasi yang diterima	Rata-rata jangka waktu penyelesaian permintaan informasi
1	2	3	4	5	6	7	8
1	Januari	Loka POM di Kota Palopo	0	0	0	0	0
2	Februari	Loka POM di Kota Palopo	0	0	0	0	0
3	Maret	Loka POM di Kota Palopo	0	0	0	0	0
4	April	Loka POM di Kota Palopo	0	0	0	0	0
5	Mei	Loka POM di Kota Palopo	0	0	0	0	0
6	Juni	Loka POM di Kota Palopo	0	0	0	0	0
7	Juli	Loka POM di Kota Palopo	0	0	0	0	0
8	Agustus	Loka POM di Kota Palopo	0	0	0	0	0
9	September	Loka POM di Kota Palopo	0	0	0	0	0
10	Oktober	Loka POM di Kota Palopo	0	0	0	0	0
11	November	Loka POM di Kota Palopo	0	0	0	0	0
12	Desember	Loka POM di Kota Palopo	0	0	0	0	0

Tabel 17
 Penggolongan Konsumen Berdasarkan Profesi
 Loka POM di Kota Palopo
 Tahun 2022

NO	PROFESI	JAN	FEB	MAR	APR	MEI	JUNI	JULI	AGST	SEPT	OKT	NOV	DES	TOTAL
1	2	3	4	5	6	7	8	9	10	11	12	13	14	15
A	Loka POM di Kota Palopo	7	13	9	6	6	4	10	8	7	9	9	5	93
1	Apoteker	3	0	1	0	0	0	1	0	0	0	1	0	6
2.	Dokter	0	0	0	0	0	0	0	0	0	0	0	0	0
3.	Karyawan	1	0	0	0	1	0	0	1	0	0	0	0	3
4.	LSM	0	0	0	0	0	0	0	0	0	0	0	0	0
5.	Tenaga kesehatan lain	1	0	1	0	0	0	1	0	0	0	0	0	3
6	Pelajar/ mahasiswa	0	1	0	0	0	0	0	0	0	0	1	1	3
7	Pelaku Usaha	0	10	4	2	4	1	3	5	4	6	5	2	46
8	Sarjana Hukum	0	1	0	0	0	0	0	0	0	0	0	0	1
9	Umum	1	1	2	3	1	3	5	1	2	3	2	1	25
10	Wartawan	0	0	0	0	0	0	0	0	0	0	0	0	0
11	Ibu Rumah Tangga	1	0	1	1	0	0	0	1	1	0	0	1	6
TOTAL		7	13	9	6	6	4	10	8	7	9	9	5	93

Tabel 18
 Sarana yang Digunakan Konsumen dalam Menyampaikan Pengaduan/Pertanyaan
 Loka POM di Kota Palopo
 Tahun 2022

NO	SARANA YANG DIGUNAKAN	ALAMAT / AKUN / NOMOR *)	JAN	FEB	MAR	APR	MEI	JUNI	JULI	AGST	SEPT	OKT	NOV	DES	TOTAL
1	2	3	4	5	6	7	8	9	10	11	12	13	14	15	16
A	Loka POM di Kota Palopo		7	13	9	6	6	4	10	8	7	9	9	5	93
1	langsung	Jl. Datuk Sulaiman No. 13 A/B	3	3	6	2	5	1	8	4	4	6	6	5	53
2	Telepon	0811412053	0	0	0	1	0	0	1	2	0	1	1	0	6
3	Fax	-	0	0	0	0	0	0	0	0	0	0	0	0	0
4	Surat	Jl. Datuk Sulaiman No. 13 A/B	0	0	0	0	0	0	0	0	0	0	0	0	0
5	E-mail	lokapompalopo@gmail.com	0	0	0	0	0	0	0	0	0	0	0	0	0
6	SMS	0811412053	0	0	0	0	0	0	0	0	0	0	0	0	0
7	Media Sosial	bpom.palopo	0	0	0	0	0	0	0	0	0	0	0	0	0
8	Kotak Saran	-	0	0	0	0	0	0	0	0	0	0	0	0	0
9	Whatsapp	0811412053	4	10	3	3	1	3	1	2	3	2	2	0	34
10	Aplikasi lain	-	0	0	0	0	0	0	0	0	0	0	0	0	0
TOTAL			7	13	9	6	6	4	10	8	7	9	9	5	93

Tabel 20A
 Data Kasus Keracunan Berdasarkan Penyebab Keracunan
 Loka POM di Kota Palopo
 Tahun 2022

No.	Penyebab	Frekuensi	Jumlah Penderita Yang Sakit	Jumlah Penderita Yang Meninggal
1	2	3	4	5
A	Loka POM di Kota Palopo			
1	daging ayam (2 ekor ayam kampung)	1	26	0
	TOTAL	1	26	0

Tabel 20B
 Data Kasus Keracunan Berdasarkan Kelompok Usia
 Loka POM di Kota Palopo
 Tahun 2022

No.	Kelompok Usia	Frekuensi	Jumlah Penderita Yang Sakit	Jumlah Penderita Yang Meninggal
1	2	3	4	5
A	Loka POM di Kota Palopo	1	26	0
1	≥ 70 Tahun	1	0	0
2	60 - 69 Tahun	1	0	0
3	50 - 59 Tahun	1	4	0
4	30 - 49 Tahun	1	9	0
5	15 - 29 Tahun	1	6	0
6	5 - 14 Tahun	1	6	0
7	< 5 Tahun	1	1	0
	TOTAL	1	26	0

Tabel 20C
 Frekuensi Kasus Keracunan
 Loka POM di Kota Palopo
 Tahun 2022

No	Frekuensi	Penyebab						
	Kab / Kota	Obat	Napza	Obat Tradisional	Kosmetik	Suplemen Makanan	Pangan	Total
1	2	3	4	5	6	7	8	9=3+4+5+6+7+8
A	Loka POM di Kota Palopo							
1	Kabupaten Tana Toraja	0	0	0	0	0	1	1
	TOTAL	0	0	0	0	0	1	1

Tabel 20D
 Data Kasus Kejadian Luar Biasa Keracunan Pangan (KLB KP)
 Loka POM di Kota Palopo
 Tahun 2022

No	Tempat Kejadian	Tanggal Kejadian	Lokasi KLB KP	Jenis Kegiatan	Definisi Kasus	Jumlah Korban Terpapar	Jumlah Korban Sakit	Jumlah Korban Meninggal	Jenis Pangan	Nama Pangan Penyebab KLB	Jenis Agent	Agent	Sampel Spesimen (Ada/Tidak)	Status KLB	Keterangan
1	2	3	4	5	6	7	8	9	10	11	12	13	14	15	16
A	Loka POM di Kota Palopo														
1	Kabupaten Tana Toraja	14 May 2022	Tempat terbuka (kebun)	Kegiatan makan bersama setelah menanam jagung	26 orang warga di Dusun Bake' Lembang Bau Selatan Kecamatan Bonggakaradaeng Kabupaten Tana Toraja mengalami keracunan pangan setelah mengonsumsi makanan yang dihidangkan pada acara makan bersama setelah menanam jagung milik keluarga Pak Sattu yang dilaksanakan pada hari Sabtu tanggal 14 Mei 2022	30	26	0	Masakan rumah tangga	Ayam merah	Mikrobiologi	Tidak diketahui	Ada namun sudah basi sehingga tidak representatif untuk diuji	Status KLB sudah selesai	-

Tabel 21A
 Desa yang Diintervensi Keamanan Pangan
 Loka POM di Kota Palopo
 Tahun 2022

No	Kab/ Kota	Nama Kecamatan	Nama Desa	Jenis Bimtek																								
				Jumlah kader yang dibimtek							Jumlah Komunitas yang Dibimtek																	
				Karang Taruna	Guru	PKK	Pramuka	Pemuda / Remaja	Ibu Rumah Tangga	Total	Pemuda / Remaja Putra	Pemuda / Remaja Putri	IRTP	Warung Makan	PKL	Kios/ Toko	Ritel Pangan	Ibu Rumah Tangga	Karang Taruna	Ibu Hamil	Ibu Menyu sui	Ibu Memili ki Balita	Ibu Memiliki Anak Stunting	Siswa	Guru	Penjaja Kantin	Total	
5	6	7	8	9	10	11	12	13	14	15	16	17	18	18	20	21	22	23	24	25	26	27	28					
1	NIHIL																											

Tabel 21B
 Intensifikasi Pengawasan Desa yang Diintervensi Keamanan Pangan
 Loka POM di Kota Palopo
 Tahun 2022

No	Nama Desa	Pre Intervensi			Post Intervensi		
		Jumlah sampel	MS	TMS	Jumlah sampel	MS	TMS
1	2	3=4+5	4	5	6=7+8	7	8
1	NIHIL						
TOTAL							

Tabel 22A
 Bimtek Intervensi Keamanan Pangan Jajanan Anak Sekolah (PJAS)
 Loka POM di Kota Palopo
 Tahun 2022

No	UPT	Target sekolah yang diintervensi Bimtek PJAS				Realisasi sekolah yang diintervensi Bimtek PJAS				Jumlah Kader yang di bimtek		
		SD/ MI	SMP/ MTS	SMA/SMK / MA	Total	SD/ MI	SMP/ MTS	SMA/SMK / MA	Total	Kepala Sekolah/ Guru	Orang Tua	Total
1	2	3	4	5	6=3+4+5	7	8	9	10=7+8+9	11	12	13=11+12
1	NIHIL											
Total					0				0			0

Tabel 22B
 Sosialisasi Sekolah Perluasan Program Pangan Jajanan Anak Sekolah (PJAS)
 Loka POM di Kota Palopo
 Tahun 2022

No	UPT	Target sekolah perluasan	Realisasi sekolah perluasan			Total
			SD/ MI	SMP/ MTS	SMA/SMK/ MA	
1	2	3	4	5	6	7=4+5+6
1	NIHIL					
Total						0



Tabel 22C
 Sekolah yang di Sertifikasi PJAS Aman
 Loka POM di Kota Palopo
 Tahun 2022

No	UPT	Target Sekolah yang diintervensi				Capaian Sekolah yang disertifikasi			
		SD/ MI	SMP/ MTS	SMA/SMK/ MA	Total	SD/ MI	SMP/ MTS	SMA/SMK/ MA	Total
1	2	3	4	5	6=3+4+5	7	8	9	10=7+8+9
1	NIHIL								
Total					0				0

Tabel 22D
 Hasil Sampling dan Pengujian Intervensi Keamanan Pangan Jajanan Anak Sekolah (PJAS)
 Loka POM di Kota Palopo
 Tahun 2022

No	Nama Kabupaten	Hasil Sampling dan Pengujian Kimia (jumlah)					Hasil Sampling dan Pengujian Mikrobiologi (jumlah)				
		Jenis Pangan*	Parameter Uji**	Total Sampel	TMS	MS	Jenis Pangan*	Parameter Uji**	Total Sampel	TMS***	HPST****
1	2	3	4	5	6	7	8	9	10	11	12
1	NIHIL		Formalin					E.coli			
			Boraks					Salmonella			
				Rhodamin B				dst.. (jika ada)			
				Methanil							
				dst.. (jika ada)							

Tabel 23A
 Bimtek dan Pelatihan Pelaksanaan Pasar Pangan Aman Berbasis Komunitas
 Loka POM di Kota Palopo
 Tahun 2022

No.	Kabupaten/Kota	Tanggal Pelaksanaan	Nama Pasar	Nama Petugas Pasar yang dibimtek	Tanggal Pelaksanaan	Nama Pasar / Instansi	Nama fasilitator yang dilatih
1	2		3	4		5	6
1	NIHIL						
TOTAL							

Tabel 23B
 Hasil Sampling dan Pengujian Monitoring dan Evaluasi Pasar Pangan Aman Berbasis Komunitas
 Loka POM di Kota Palopo
 Tahun 2022

No.	Kabupaten/ Kota	Nama Pasar	Jumlah Total sampel	Jumlah Sampel Pangan						Jumlah Hasil pengujian					
				Formalin	Boraks	Rhodamin B	Methanyl Yellow	E. Coli	Coliform	Formalin	Boraks	Rhodamin B	Methanyl Yellow	E. Coli	Coliform
1	2	3	4	5	6	7	8	9	10	11	12	13	14	15	16
NIHIL															
TOTAL															

Tabel 24A

Pendampingan Penerapan Cara Produksi Obat Tradisional yang Baik (CPOTB) Bagi UMKM Obat Tradisional
 Loka POM di Kota Palopo
 Tahun 2022

No	Nama UMKM	Alamat	Nama Produk	Tahapan Pendampingan (Ya/Tidak)			Keterangan / Kendala
				Bimtek CPOTB	Pendampingan CPOTB	Sertifikasi	
1	2	3	4	5	6	7	8
1	PT. Celebes Intisari Agro	Jl. Tanonggi No. 11, Wasuponda, Kab. Luwu Timur	Minyak Sereh	Ya	Ya	Tidak	Pengurusan UKOT di pemerintah provinsi belum selesai
2	Rezki Abadi	Perumahan Pondok Mutiara Blok D 11, Kota Palopo	Minyak Gosok	Ya	Ya	Tidak	Pelaku usaha belum dapat menyanggupi persyaratan minimal bangunan produksi

Tabel 24B

Pendampingan Penerapan Cara Produksi Kosmetik Yang Baik (CPKB) Bagi UMKM Kosmetik Loka POM di Kota Palopo Tahun 2022

No	Nama UMKM	Alamat	Nama Produk	Tahapan Pendampingan (Ya/Tidak)			Keterangan / Kendala
				Bimtek Denah	Bimtek CPKB	Pendampingan	
1	2	3	4	6	7	10	
1	BAKTI JAYA,	Dr Ratulangi Balandai Kec. Bara, Kota Palopo	Serbuk, Pemutih	Ya	Tidak	Ya	Telah Dilakukan konsultasi melalui Media elektornik (telpon dan whatsapp messenger), Pelaku usaha tidak melanjutkan dalam notifikasi kosmetik
2	CV. Focal Beauty Indonesia,	Jl. Merak No. 88 Perumnas, Rampoang, Kota Palopo	Semi Padat, Krim	Tidak	Tidak	Ya	Pelaku usaha melakukan kontrak produksi/maklon dan NIE nya telah terbit sebanyak 4 produk
3	Bedak lotong Masamba,	Jl. Mesjid Jami' Pontadden, Masamba, Kab. Luwu Utara	Semi Padat, Lulur	Ya	Tidak	Ya	Telah Dilakukan konsultasi melalui Media elektornik (telpon dan whatsapp messenger), Pelaku usaha tidak melanjutkan dalam notifikasi kosmetika
4	Poppy Monica Tangaguling (PMT)	Jl. Ichwan No. 48, Kelurahan Bombongan, Kec. Makale, Kab. Tana Toraja	Serbuk, Masker Komedo	Ya	Ya	Ya	Telah Dilakukan konsultasi melalui Media elektornik (telpon dan whatsapp messenger), Denah telah terbit, menuju sertifikasi CPKB
5	Ridhawaty Yusuf (Naila Qahwa),	Buntu Dama, Kel Benteng Alla Utara, Kec Baraka, Kab Enrekang	Semi Padat, Sabun Kopi	Ya	Tidak	Ya	Telah Dilakukan konsultasi melalui Media elektornik (telpon dan whatsapp messenger), KBLI NIB belum di sesuaikan dengan industri kosmetik, komunikasi terkendala jaringan
6	Darmawati (Hamna Beauty Care)	Pasaran, Desa/Kelurahan Tanete, Kec. Anggeraja, Kab. Enrekang	Padat, Sabun batang Bidara	Ya	Ya	Ya	Telah Dilakukan konsultasi melalui Media elektornik (telpon dan whatsapp messenger), Denah telah terbit, menuju sertifikasi CPKB
7	Andi Ira Sulaeha Lalusa (Mala Kosmetik by Apt.Ira	Jl. Poros Trans Sulawesi, Desa/kelurahan Bunga eja, Kec. Kamanre, Kab. Luwu	Cairan, menggunakan botol spray	Ya	Ya	Ya	Telah Dilakukan konsultasi melalui Media elektornik (telpon dan whatsapp messenger), Denah telah terbit, menuju sertifikasi CPKB

Tabel 24C
 Pendampingan Penerapan Cara Produksi Pangan Olahan Yang Baik (CPPOB) Bagi UMK Pangan Olahan
 Loka POM di Kota Palopo
 Tahun 2022

No	Nama UMK	Alamat	Nama Produk	Kategori Pangan	Tahapan Pendampingan					Keterangan / Kendala
					Sosialisasi CPPOB	Pendampingan PSB/CPPOB	Pengujian Produk	Desk Registrasi	Sudah keluar izin edar	
1	NOE AYA	JL.Cendana H/9, SoroWako, Nuha, Kab. Luwu Timur	Pempek Noe Aya	09.2.1 Ikan, Filet Ikan, dan Produk Perikanan Termasuk Moluska, Krustase, dan Ekinodermata yang Dibekukan	Ya	Ya	Ya	Ya	Ya	
2	KOPERASI PRODUSEN INDUSTRI MAKKURAGA SIBALI RESO	Jln. Lamarancina, Kasimbong, Masamba, Kab. Luwu Utara	Chalodo a. Kakao Bubuk b. Cocoa Liquor c. Cocoa Butter d. Coklat Hitam e. Coklat Susu f. Coklat Putih	05.1.1 Kakao Bubuk, Keik Kakao dan Kakao Massa	Ya	Ya	Ya	Ya	Ya	
3	FROZEN FHADIL SONGKA	JL. Jenderal Sudirman Km. 6, Songka, Wara Selatan, Kota Palopo	Fadhil Songka a. Bakso Daging (Sapi dan Ayam) b. Nugget Ayam	08.3.3 Daging, Daging Unggas dan Daging Hewan Buruan yang Dihaluskan, Diolah dan Dibekukan	Ya	Ya	Ya	Ya	Ya	
4	CV. AL RAZAK CORP	Jl. Pahlawan Nomor 41 Bampu, Kel. Karueng, Kec. Enrekang, Kab. Enrekang	Asik a. Kopi Bubuk b. Biji Kopi	14.1.5 Kopi, Kopi Substitusi, Teh, Seduhan Herbal, dan Minuman BijiBijian dan Sereal Panas, kecuali Cokelat	Ya	Ya	Ya	Ya	Tidak	
5	CV. BAHTERA KARYA	Kawasan Industri Malili Desa Pasi-Pasi Kec. Malili, Kab. Luwu Timur	Tepung Agar Agarta'	04.1.2.9 Makanan Pencuci Mulut (Dessert) Berbasis Buah Termasuk Makanan Pencuci Mulut Berbasis Air Berflavor Buah	Ya	Ya	Tidak	Tidak	Tidak	
6	BARENT FOOD	Randan, Kel. Randanan, Kec. Mangkendek, Kab. Tana Toraja	Naget Ayam Barent Food	08.3.3 Daging, Daging Unggas dan Daging Hewan Buruan yang Dihaluskan, Diolah dan Dibekukan	Ya	Ya	Ya	Tidak	Tidak	
7	CV. VIDY JAYA PEDAMARAN	Jl. Poros Bokin, Kel. Bokin, Kec. Rantebua, Kab. Toraja Utara	Wainta AMDK	14.1.1.2 Air Minum Olahan	Ya	Ya	Tidak	Ya	Ya	
8	PT. DELTA PRIMA PRATAMA	Dusun Labokke, Desa Puty, Kecamatan Bua, Kab. Luwu	Elbaik AMDK	14.1.1.2 Air Minum Olahan	Ya	Ya	Tidak	Ya	Ya	
9	CV. RESTU	Jl Trans Sulawesi Dsn. Kebun rami II, Kel. Mandiri, Kec. Tomoni, Kab. Luwu Timur	Quarest AMDK	14.1.1.2 Air Minum Olahan	Ya	Ya	Tidak	Tidak	Tidak	
10	UD. Patih	Dusun Pentuangingan, Kel. Tomenawa, Kec. Baraka, Kab. Enrekang	Patih AMDK	14.1.1.2 Air Minum Olahan	Ya	Ya	Ya	Ya	Ya	
11	CV. Segar Bersama	Dusun Padang, Desa Puty, Kec. Bua, Kab. Luwu	Segar AMDK	14.1.1.2 Air Minum Olahan	Ya	Ya	Tidak	Tidak	Tidak	

Tabel 25
 Keterjangkauan Pengawasan
 Loka POM di Kota Palopo
 Tahun 2022

No	Kabupaten/Kota	Satuan	Waktu Tempuh (Jam)	Karakteristik Khusus *		
				1. Memiliki Wilayah Perbatasan Darat dengan Negara Tetangga	2. Memiliki wilayah Kawasan Ekonomi Khusus	3. Memiliki Wilayah yang Merupakan Destinasi Pariwisata Prioritas Pemerintah
1	2	3	4	5	6	7
	Loka POM di Kota Palopo					
1	Luwu	jam	3 jam	-	-	-
2	Luwu Utara	jam	16 jam	-	-	-
3	Luwu Timur	jam	10 jam	-	-	-
4	Toraja Utara	jam	5 jam	-	-	iya
5	Tana Toraja	jam	10 jam	-	-	lya
6	Enrekang	jam	9 jam	-	-	-
7	Palopo	jam	1,5 Jam	-	-	-
TOTAL		jam				

Tabel 26
 Jumlah Penduduk
 Loka POM di Kota Palopo
 Tahun 2022

No	Kabupaten/Kota	Satuan	Jumlah
1	2	3	4
B	Loka POM di Kota Palopo		
1	Kota Palopo	jiwa	190.867
2	Kabupaten Luwu	jiwa	369.820
3	Kab. Luwu Utara	jiwa	327.000
4	Kab. Luwu Timur	jiwa	305.521
5	Kab. Toraja Utara	jiwa	261.086
6	Kab. Tana Toraja	jiwa	291.046
7	Kab. Enrekang	jiwa	225.172
TOTAL		jiwa	1.970.512

Tabel 27
 Sarana dan Prasarana
 Loka POM di Kota Palopo
 Tahun 2022

No	Sarana dan Prasarana	Satuan	Jumlah	Keterangan/Status
1	2	3	4	5
1	Laboratorium Kimia Pangan	laboratorium	NIHIL	-
2	Laboratorium Kimia Obat Tradisional/ Kosmetik	laboratorium	NIHIL	-
3	Laboratorium Kimia Obat/NAPZA/Rokok	laboratorium	NIHIL	-
4	Laboratorium Mikrobiologi	laboratorium	NIHIL	-
5	Laboratorium Biomolekuler	laboratorium	NIHIL	-
6	Laboratorium Pengujian Covid-19	laboratorium	NIHIL	-
7	Laboratorium Baku Pembandingan	laboratorium	NIHIL	-
8	Ruang Pengujian Sederhana	Ruangan / tempat khusus	1	Milik Sendiri
9	Ruang Reagensia	Ruangan / tempat khusus	NIHIL	-
10	Ruang Penyimpanan Sampel	Ruangan / tempat khusus	1	Sewa
11	Mobil laboratorium keliling	unit	1	Pinjam Pakai
12	Mobil penyidikan	unit	NIHIL	-
13	Mobil incenerator	unit	NIHIL	-
14	Kendaraan operasional roda empat/enam	unit	2	Sewa
15	Kendaraan operasional roda dua	unit	1	Milik Sendiri
16	Instalasi pengolahan air limbah (IPAL) *	unit (Status)	NIHIL	-
17	Tempat penyimpanan barang bukti **	Ruangan / tempat khusus	1	Sewa
18	Luas tanah***	m2 (Status)	160	Sewa
19	Luas bangunan***	m2 (Status)	256	Sewa
20	Luas tanah Hibah	M2 (Status)	1972	Milik Sendiri
22	Thermohyrometer (Alat Ukur Universal)	Buah	4	Milik Sendiri
23	Mesin Penghitung Uang	Buah	1	Milik Sendiri
24	Lemari Besi/Metal	Buah	10	Milik Sendiri
25	Rak Besi	Buah	1	Milik Sendiri
26	Brandkas	Buah	1	Milik Sendiri
27	Tabung Pemadam Api	Buah	4	Milik Sendiri
28	CCTV - Camera Control Television System	Buah	1	Milik Sendiri
29	Papan Visual/Papan Nama	Buah	1	Milik Sendiri
30	Alat Penghancur Kertas	Buah	3	Milik Sendiri
31	Mesin Absensi	Buah	1	Milik Sendiri
32	LCD Projector/Infocus	Buah	1	Milik Sendiri
33	Alat Perekam Suara (Voice Pen)	Buah	3	Milik Sendiri
34	Focusing Screen/Layar LCD Projector	Buah	1	Milik Sendiri
35	Meja Kerja Besi/Metal	Buah	1	Milik Sendiri
36	Meja Kerja Kayu	Buah	25	Milik Sendiri
37	Kursi Besi/Metal	Buah	48	Milik Sendiri
38	Sice	Buah	1	Milik Sendiri
39	Meja Rapat	Buah	1	Milik Sendiri

No	Sarana dan Prasarana	Satuan	Jumlah	Keterangan/Status
40	Meja Komputer	Buah	2	Milik Sendiri
41	Meja Resepsionis	Buah	1	Milik Sendiri
42	Partisi	Buah	2	Milik Sendiri
43	Lemari Es	Buah	1	Milik Sendiri
44	A.C. Split	Buah	8	Milik Sendiri
45	Televisi	Buah	2	Milik Sendiri
46	Sound System	Buah	1	Milik Sendiri
47	Camera Video	Buah	2	Milik Sendiri
48	Dispenser	Buah	4	Milik Sendiri
49	Mimbar/Podium	Buah	2	Milik Sendiri
50	Uninterruptible Power Supply (UPS)	Buah	3	Milik Sendiri
51	Microphone Cable	Buah	1	Milik Sendiri
52	Voice Recorder	Buah	2	Milik Sendiri
53	Tripod Camera	Buah	2	Milik Sendiri
54	Camera Digital	Buah	2	Milik Sendiri
55	LCD Monitor	Buah	1	Milik Sendiri
56	Telephone (PABX)	Buah	1	Milik Sendiri
57	Handphone Encryption	Buah	2	Milik Sendiri
58	Infrared Thermometer	Buah	5	Milik Sendiri
59	P.C Unit	Buah	8	Milik Sendiri
60	Lap Top	Buah	15	Milik Sendiri
61	Printer (Peralatan Personal Komputer)	Buah	13	Milik Sendiri
62	Scanner (Peralatan Personal Komputer)	Buah	2	Milik Sendiri
63	External/ Portable Hardisk	Buah	3	Milik Sendiri
64	Router	Buah	1	Milik Sendiri
65	Wireless Access Point	Buah	2	Milik Sendiri
66	Candi/Tugu Peringatan/Prasasti Lainnya	Unit	1	Milik Sendiri

Tabel 28
 Sumber Daya Manusia (SDM)
 Loka POM di Kota Palopo
 Tahun 2022

No	SDM	Satuan	Jumlah
1	2	3	4
A	Loka POM di Kota Palopo		
1	SDM Teknis*	pegawai	12
2	SDM Administrasi**	pegawai	4
3	SDM Pramubakti/PPNPN ***	pegawai	8
TOTAL			24

Tabel 29
 Profil Pegawai Menurut Pendidikan dan Unit Kerja
 Loka POM di Kota Palopo
 Tahun 2022

No	UPT	Pendidikan														Total	Jumlah PFM*
		S3	S2	Apt	S1 Bio	S1 Lain	D3 Lain	SMF	SMAK	SPK	SLTA Umum	SLTA Kejuruan	SLTP Umum	SLTP Kejuruan	SD		
1	2	3	4	5	6	7	8	9	10	11	12	13	14	15	16	17	18
B	Loka POM di Kota Palopo															0	
1	Kepala Loka			1												1	0
2	TU					1	2									3	0
3	Pengujian															0	0
4	Pemeriksaan			4	1	2										7	7
5	Penindakan			1		1										2	2
6	Infokom			1	1	1										3	2
	TOTAL			7	2	5	2									16	11

Tabel 30
 Profil Kemampuan Kerja Tenaga Penguji
 Loka POM di Kota Palopo
 Tahun 2022

No	Laboratorium	Jumlah Pengujian *	Jumlah Sampel yang diuji	Jumlah Parameter Uji	Kemampuan Kerja Per orang/Tahun	
					Sampel	Parameter Uji
1	2	3	4	5	6	7
1	Obat dan NAPPZA	0	0	0	0	0
2	Obat Tradisional, Kosmetik dan Suplemen Kesehatan	0	0	0	0	0
3	Pangan dan Air	0	0	0	0	0
4	Mikrobiologi	0	0	0	0	0
	TOTAL					

Tabel 34 A
 Kerja Sama
 Loka POM di Kota Palopo
 Tahun 2022

No	Mitra Kerja Sama	Tahun TTD	Tahun Berakhir	Judul Kerjasama	Ruang Lingkup Kerja Sama	Implementasi Kerja Sama	Output	Anggaran	Efektivitas
1	2	3	4	5	6	7	8	9	10
1	Pemerintah Kota Palopo	2022	2022	Kerjasama di Bidang Pengawasan Obat dan Makanan di Wilayah Kota Palopo	a. Penyelenggaraan Mal Pelayanan Publik b. Pengawasan terpadu di bidang Obat dan Makanan c. Peningkatan pemberdayaan masyarakat d. Penguatan jejaring pengawasan keamanan pangan terpadu e. Pembinaan dan pendampingan UMKM obat tradisional, kosmetik, dan pangan olahan f. integerasi data dan sistem informasi dalam rangka percepatan perizinan di bidang Obat dan Makanan g. peraturan data dan informasi sesuai dengan ketentuan peraturan perundang-undangan h. bantuan teknis yang mendukung tugas dan fungsi PARA PIHAK	Dilakukan penjadwalan petugas yang melakukan pelayanan di MPP. Pelayanan dibukakan 3 kali seminggu, yaitu hari Senin, Rabu, dan Jumat, dari pukul 09.00 s.d 12.00 WITA	Nilai SKM Loka POM di Kota Palopo tahun 2022 adalah 88,16		
2	Pemerintah Kabupaten Luwu	2022	2022	Penetapan TIM Koordinasi Pengawasan Obat dan Makanan Daerah Kabupaten Luwu	a. Mengoordinasikan Rencana Tim Kerja Koordinasi Pengawasan Obat dan Makanan. b. Mengevaluasi Rencana Kerja Tim Koordinasi Pengawasan Obat dan Makanan. c. Melaksanakan Investigasi dan menindaklanjuti masalah yang terkait dengan keamanan obat dan makanan. d. melaksanakan pengembangan sumber daya manusia yang mendukung kegiatan Pengawasan Obat dan Makanan dan Pengembangan promosi keamanan obat dan makanan. e. melaksanakan komunikasi, informasi, edukasi dan sosialisasi dan publikasi terkait pemahaman obat dan makanan kepada masyarakat. f. mengadakan rapat koordinasi dan sinkronisasi kebijakan untuk mengatasi permasalahan obat dan makanan g. menyusun dan menyampaikan laporan kegiatan pengawasan obat dan makanan kepada bupati	*Sebagai Narasumber dalam kegiatan Bimtek dan KIE dalam rangka pengawalan DAK Non Fisik POM 2022 *Sebagai Narasumber Sosialisasi Keamanan Pangan bersama Kader Keamanan Pangan BPOM di Kab. Luwu pada Pameran UMKM Lokal di Kab. Luwu tanggal 16 Agustus 2022 *Koordinasi dalam rangka mengikuti pemusnahan barang bukti di Kantor Kejaksaan Negeri Luwu pada 12 April 2022 *Kegiatan KIE Generasi Cerdas Berprestasi, Sadar Obat dan Makanan Aman adalah Kunci di SMAN 16 Kab. Luwu pada 24 Juli 2022 *Ikut serta dalam i Rapat Penancangan Percepatan Pencegahan Stunting di Kab. Luwu pada 25 April 2022	1. Tingkat efektivitas KIE Mencapai 93,26 2. Realisasi DAK Non Fisik Kab. Luwu Tahun 2022 100%		

Tabel 34 B
 Kerja Sama dan Penghargaan/Rekognisi
 Loka POM di Kota Palopo
 Tahun 2022

No	Sertifikasi/Akreditasi	Satuan	Jumlah
1	2	3	4
B	Loka POM di POM di Kota Palopo		
1	Dokumen Kerja Sama*	Dokumen	1
2	Surat Keputusan Tim Koordinasi Pengawasan Lintas Sektor**	Dokumen	1
3	Penghargaan/Rekognisi***	Penghargaan/sertifikat	

Tabel 35
 Pengadaan Barang/Jasa
 Loka POM di Kota Palopo
 Tahun 2022

No	Nama Kegiatan (Sub Komponen)	Nama Paket Pengadaan	Volume	Metode Pengadaan	Kode MAK	Pagu Anggaran	HPS	Mulai Pelaksanaan Pengadaan	Kontrak						
									No	Tanggal	Nilai	Jangka Waktu (Hari)	Pelaksana		
													Nama Pelaksana	NPWP	Alamat
1	Peningkatan Ruang Lingkup Pengujian	Pengadaan Test Kit	1 paket	Pengadaan langsung	3165.PDD.001.054.0A.521811	Rp32.754.000,00	32.754.000	Februari	B-PL.02.01.34B.34B.5.02.22.119	23 February 2022	Rp32.753.600,00	30	PT. Cahaya Prima Lestari	02.465.461.8.432.000	Jl. Pangdaran Raya No. 51, Kel. Sepanjang Jaya, Kec. Rawalumbu Bekasi Jawa Barat.
2	Perangkat pengolah data dan komunikasi	Pengadaan perangkat pengolah data dan komunikasi	5 unit	E-Purchasing	3165.CAN.001.051.0B.536111	Rp49.920.000,00	-	Mei	PL.02.01.34B.34B.5.05.22.186	10 May 2022	Rp49.920.000,00	10	PT HND GEMILANG SOLUSINDO		
	Layanan Umum	Pengadaan Jasa Sewa Rumah Dinas Kepala Loka POM di Kota Palopo	1 Paket	Pengadaan langsung	3165.EBA.962.051.C.522141	Rp52.184.000,00	52.184.000	Januari	B-PL.02.01.34B.34B.5.01.22.01	01/01/2022	Rp52.184.000,00	365	Drs. H. Ichsan Ismail		
	Layanan Umum	Pengadaan Jasa Sewa Sarana Prasarana Kerja Loka POM di Kota Palopo	1 Paket	Pengadaan langsung	3165.EBA.962.051.C.522141	Rp110.000.000,00	110.000.000	Januari	B-PL.02.01.34B.34B.5.01.22.02	01/01/2022	Rp110.000.000,00	365	Drs. H. Ichsan Ismail		
	Layanan Umum	Pengadaan Jasa Sewa Kendaraan Operasional Tahun 2022	2 unit	Pengadaan langsung	3165.EBA.962.051.C.522141	Rp130.800.000,00	130.800.000	Januari	B-PL.02.01.34B.34B.5.01.22.03	01/01/2022	Rp130.800.000,00	365	PT. Bumi Jasa Utama		
	Layanan Umum	Pengadaan Pakelan Dinas Pegawai	4 Paket	E-Purchasing	3165.EBA.962.051.0F.521219	Rp25.385.400,00	-	Oktober	PL.02.01.34B.34B.4.10.22.49	11 October 2022	Rp25.385.400,00	50	PT. GUMILAR MANDIRI PERKASA	41.201.362.5-803.000	Perkantoran Duta Mas Farmawati Blok C2 No. 6, Jakarta Selatan
	Pelaksanaan Sosialisasi/Edukasi Masyarakat	Pengadaan Gimmick	1 Paket	Pengadaan langsung	3165.QDC.001.051.0C.521211	Rp19.995.000,00	19.995.000	Maret	B-PL.02.01.34B.34B.1.03.22.150	8 March 2022	Rp19.994.000,00	20	CV. Aneka Sumber Rejeki	94.479.751.3-618.000	Jl. Babatan GG 2 No. 27 B, Babatan, Kota Surabaya

No	Nama Kegiatan (Sub Komponen)	Nomor dan Tanggal Adendum	Nilai Adendum	Fisik Pekerjaan			Keuangan (SPM)			Keuangan (SP2D)			Realisasi Anggaran	Kendala	Rencana Tindak Lanjut
				%	No/ Tgl PHO	No/ Tgl FHO (Serah Terima Hasil)	No	Tanggal	Nilai	No	Tanggal	Nilai			
1	2	17	18	19	20	21	22	23	24	25	26	27	28	29	30
	Peningkatan Ruang Lingkup Pengujian	-	-	100		PL.02.01.34B.34B5.03.22.14/8 Maret 2022							Rp32.753.600,00	-	-
	Perangkat pengolah data dan komunikasi	-	-	100		PL.02.01.34B.34B5.05.22.19/2 3 Mei 2022							Rp49.920.000,00	-	-
	Layanan Umum	-	-	100		PL.02.01.34B.34B5.01.22.01/0 1/01/2022							Rp52.184.000,00	-	-
	Layanan Umum	-	-	100		PL.02.01.34B.34B5.01.22.02/0 1/01/2022							Rp110.000.000,00	-	-
	Layanan Umum	-	-	100		PL.02.01.34B.34B5.01.22.03/0 1/01/2022							Rp130.800.000,00	-	-
	Layanan Umum	-	-	100		PL.02.01.34B.34B5.11.22.50/2 8/11/2022							Rp25.385.400,00	-	-
	Pelaksanaan Sosialisasi/Edukasi Masyarakat	-	-	100		PL.02.01.34B.34B5.02.22.18/2 5 Maret 2022							Rp19.995.000,00	-	-

Tabel 36
 Laporan Realisasi Anggaran
 Loka POM di Kota Palopo
 Tahun 2022

NO	SUMBER ANGGARAN	BELANJA PEGAWAI (RP)		BELANJA BARANG (RP)		BELANJA MODAL (RP)		TOTAL	
		PAGU	REALISASI	PAGU	REALISASI	PAGU	REALISASI	PAGU	REALISASI
1	2	3	4	5	6	7	8	9	10
1	Rupiah Murni (RM)	1,857,786,000	1,848,019,705	2,554,993,000	2,554,675,607	49,920,000	49,920,000	4,462,699,000	4,452,615,312
2									
3								
	TOTAL	1,857,786,000	1,848,019,705	2,554,993,000	2,554,675,607	49,920,000	49,920,000	4,462,699,000	4,452,615,312

Tabel 37
 Laporan Penerimaan PNBP
 Loka POM di Kota Palopo
 Tahun 2022

No.	UPT	Target Penerimaan PNBP	Realisasi Penerimaan PNBP	Persentase
1	2	3	4	5=4/3 x 100%
NIHIL				
TOTAL				

Tabel 38
 Data Hasil Penilaian Terkait Fungsi Dukungan Manajemen
 Loka POM di Kota Palopo
 Tahun 2022

No.	Penilaian	Target	Realisasi	Persentase
1	2	3	4	5=4/3 x 100%
1	Nilai Hasil Evaluasi Pelaksanaan Pembangunan ZI	0	0	0
2	Nilai Hasil Evaluasi SAKIP	80.6	75.43	93.58
3	Nilai Pengelolaan Kearsipan	70-80	66.98	95.68
4	Nilai Kualitas Pengelolaan Barang dan Jasa	70-90	20	28.57
5	Nilai Pengelolaan Barang	40-59	74	127
6	Indeks Profesionalitas ASN	87	87.1	100

Tabel 39
 Data Produk Obat dan Makanan Beredar
 Loka POM di Kota Palopo
 Tahun 2022

No.	Provinsi	Komoditi	Jumlah Produk Terdaftar Beredar (Berdasarkan NIE)
1	2	3	4
1	Sulawesi Selatan	Obat	3.993
		Obat Tradisional	1.275
		Obat Kuasi	231
		Suplemen Kesehatan	810
		Kosmetik	6.817
		Pangan	5.544

DOKUMENTASI KEGIATAN LOKA POM DI KOTA PALOPO
TAHUN 2022

A. Kegiatan Pengawasan Obat dan Makanan termasuk Sampling Rutin maupun untuk Pengujian Sederhana serta Pengawasan Iklan



B. Pemeriksaan Sarana Produksi Obat dan Makanan termasuk dalam rangka Sertifikasi dan Pendampingan UMKM



C. Pemeriksaan Sarana Distribusi Obat dan Makanan



D. Kegiatan KIE, Bimtek, Sosialisasi termasuk Menghadiri Kegiatan Lintas Sektor sebagai Narasumber



E. Kegiatan-kegiatan lainnya (Rapat Money Bulanan, Peningkatan Kompetensi, Peringatan Hari-hari Nasional, Koordinasi, Capacity Building, dan lain-lain)

